



RENAULT
Passion for life

Nuova Renault ZOE



Z.E.









400 km di autonomia* Libertà ancora più unica

Senza emissioni di CO₂, senza rumore del motore, nuova Renault ZOE reinventa la mobilità elettrica. Con le sue linee fluide, la losanga cromata, una firma luminosa a LED e le maniglie delle porte posteriori nascoste nel montante dei finestrini, ZOE afferma un design distintivo. Più seducente grazie alle nuove tinte inedite e più unica grazie alla nuova batteria Z.E. 40. Con un'autonomia quasi raddoppiata di 400 km NEDC*, ovvero 300 km reali, ti farà dimenticare le distanze. Via libera alla mobilità in libertà.

* NEDC: New European Driving Cycle.



L'essenza del design

La tua Nuova Renault ZOE è pronta a sfrecciare in silenzio, sicura e agile con i suoi cerchi in lega da 16" dalla linea inconfondibile. I fari azzurrati anteriori dalla forma sinuosa ne sottolineano il cuore elettrico al 100%. I fari posteriori rifiniti con sottili profili di luce blu non vedono l'ora di illuminarsi di rosso e richiamare (con il loro disegno a boomerang) il carattere vivace di Nuova ZOE.



Semplice come ZOE

La vita è più semplice con Nuova Renault ZOE. È ancora più bella, più dolce e più silenziosa. Piacevole da guidare grazie al suo cambio automatico e alla facilità con cui la puoi ricaricare, ZOE ti porta ovunque tu voglia. Per rendere i tuoi spostamenti quotidiani ancora più comodi e spensierati abbiamo praticamente raddoppiato l'autonomia*! L'abitacolo è accogliente e luminoso, pensato apposta per farti venire voglia di viaggiare. Nuova ZOE è intelligente ed è sempre connessa attraverso il suo tablet multimediale R-LINK Evolution. Ovunque vada... suscita invidia!

* 400 km NEDC (New European Driving Cycle)





RENAULT

ZOE



ZOE

Nuova autonomia di 400 km NEDC*, nuove libertà

Con Nuova Renault ZOE, 100% elettrica, il piacere di guida non conosce confini. Grazie alla nuova batteria Z.E. 40 le distanze non sono più una preoccupazione: la sua autonomia ha ormai raggiunto i 400 km in ciclo NEDC*, pari a circa 300 km reali. Goditi la massima libertà di movimento, immerso nel silenzio e nella tranquillità.

* New European Driving Cycle.






R-LINK, i tuoi viaggi a portata di touch

Con Nuova Renault ZOE sei sempre connesso! Il tablet multimediale touchscreen integrato Renault R-LINK Evolution ti permette di pianificare il tragitto, controllare le email, ascoltare la tua musica preferita e scaricare le applicazioni presenti in R-LINK Store. Con My Z.E. Connect verifichi a distanza lo stato di carica della tua ZOE e su R-Link individui le colonnine di ricarica lungo il tuo percorso, così puoi viaggiare in tutta tranquillità. Con l'applicazione My Z.E. Inter@ctive controlli direttamente dallo smartphone l'autonomia della tua Nuova ZOE, programmi la ricarica e puoi anche avviare la funzione di pre-climatizzazione.





Con ZOE la ricarica è semplice




Nuova ZOE ti rende la vita semplice perché si ricarica dappertutto: a casa, per strada, in ufficio, al centro commerciale o al supermercato, nelle aree di sosta delle autostrade. Ricaricare è un gioco da ragazzi: il caricabatteria Caméléon® supporta le diverse potenze di ricarica disponibili (sia monofase che trifase, fino a 43 kW⁽¹⁾) e adatta automaticamente il tempo di ricarica in funzione della sorgente elettrica a cui ti colleghi. Bastano solo 30 minuti per ottenere fino a 120 km di autonomia reale⁽¹⁾.

(1) Secondo la motorizzazione.





ZOE



Nuova Renault ZOE allo scanner. Il futuro è adesso

Pensata elettrica, Nuova Renault ZOE è senza alcun dubbio la soluzione di mobilità che meglio di qualsiasi altra risponde alle esigenze della vita quotidiana. Ogni dettaglio è progettato per il massimo dell'autonomia e della semplicità di ricarica. Tutto è pensato per offrirti un piacere di guida unico, in totale comfort e assoluta sicurezza.


La nuova batteria Z.E. 40 e le motorizzazioni

La nuova batteria agli Ioni di Litio Z.E. 40 sviluppata da Renault integra una tecnologia innovativa che permette di raddoppiare la capacità senza incidere sulle dimensioni, mantenendo al contempo le caratteristiche vincenti della batteria 22 kWh: semplicità di ricarica a prescindere dal livello di energia rimanente, assenza di manutenzione, riciclo a fine vita. La batteria Z.E. 40 è nascosta sotto il pianale, in modo da non togliere spazio all'abitacolo e al bagagliaio e da abbassare al contempo il baricentro della vettura.

I motori di Nuova Renault ZOE, dinamici e silenziosi, sono progettati per esaltare il piacere di guida. Intelligenti, compatti e affidabili, sono molto piacevoli da utilizzare, anche grazie alla elevata coppia che consente sin dalla partenza accelerazioni rapide e lineari.



La tecnologia al servizio dell'autonomia



AUTONOMIA OTTIMIZZATA:

Il sistema Range OptimiZER permette a Nuova Renault ZOE di raggiungere il più alto livello di autonomia nella categoria dei veicoli elettrici prodotti in grande serie. **1. Impianto frenante rigenerativo di nuova generazione.** La batteria si ricarica automaticamente a ogni frenata e decelerazione a prescindere dalla modalità di guida. **2. Pompa di calore.** Due funzioni in un unico sistema. Per la climatizzazione, la pompa di calore provvede a raffreddare l'aria come un classico sistema di aria condizionata; mentre per il riscaldamento, in modalità «inversione» la pompa riscalda come di prassi l'aria dell'abitacolo. **3. Pneumatici Michelin Energy® E-V.** Concepiti appositamente per Nuova ZOE, offrono una bassissima resistenza al rotolamento a tutto vantaggio dell'autonomia (non disponibili per i cerchi da 17").

RECUPERO DELL'AUTONOMIA:

4. Il caricabatteria Caméléon™: si adatta automaticamente alle diverse potenze di ricarica disponibili e garantisce la massima velocità di ricarica. Bastano 30 minuti* per guadagnare 120 km di autonomia.

RISPARMIO DELL'AUTONOMIA:

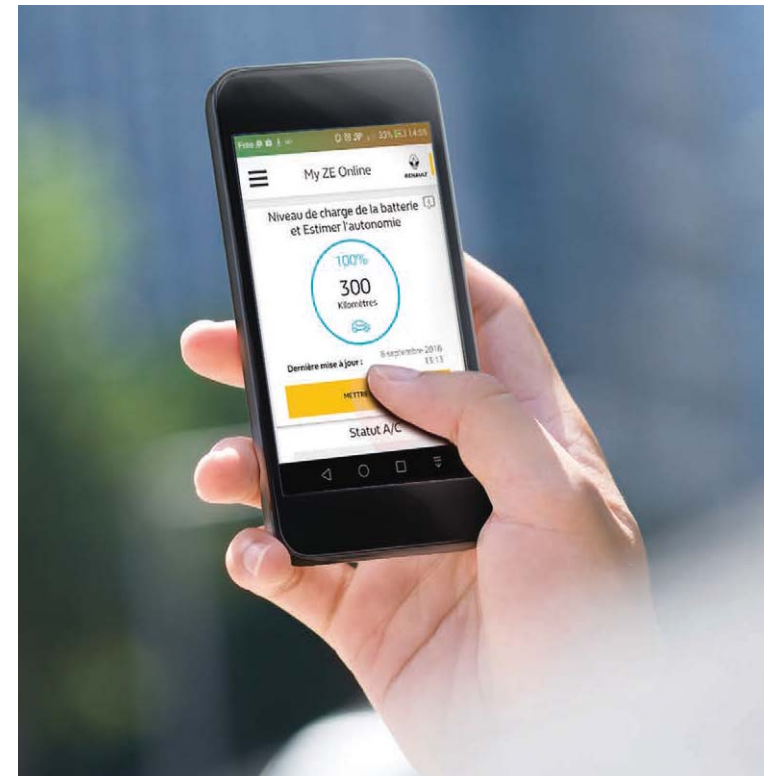
5. Pre-climatizzazione dell'abitacolo e della batteria. Il sistema di pre-climatizzazione si controlla dal tablet R-LINK, o in remoto, mediante le opzioni dell'applicazione Z.E. Services. In questo modo, quando Nuova ZOE è collegata alla rete di ricarica, è possibile programmare il riscaldamento e la climatizzazione dell'abitacolo per il massimo del comfort, oltre che gestire la pre-climatizzazione della batteria e farla lavorare alla sua temperatura ideale in modo da preservarne le prestazioni e l'autonomia, sia d'inverno che d'estate. **6. Modalità «Eco».** La modalità «Eco» permette di ridurre le prestazioni dinamiche e la potenza del climatizzatore o del riscaldamento per incrementare l'autonomia.

* A seconda della potenza erogata dalla stazione di ricarica e del motore.



Connessa dentro e fuori

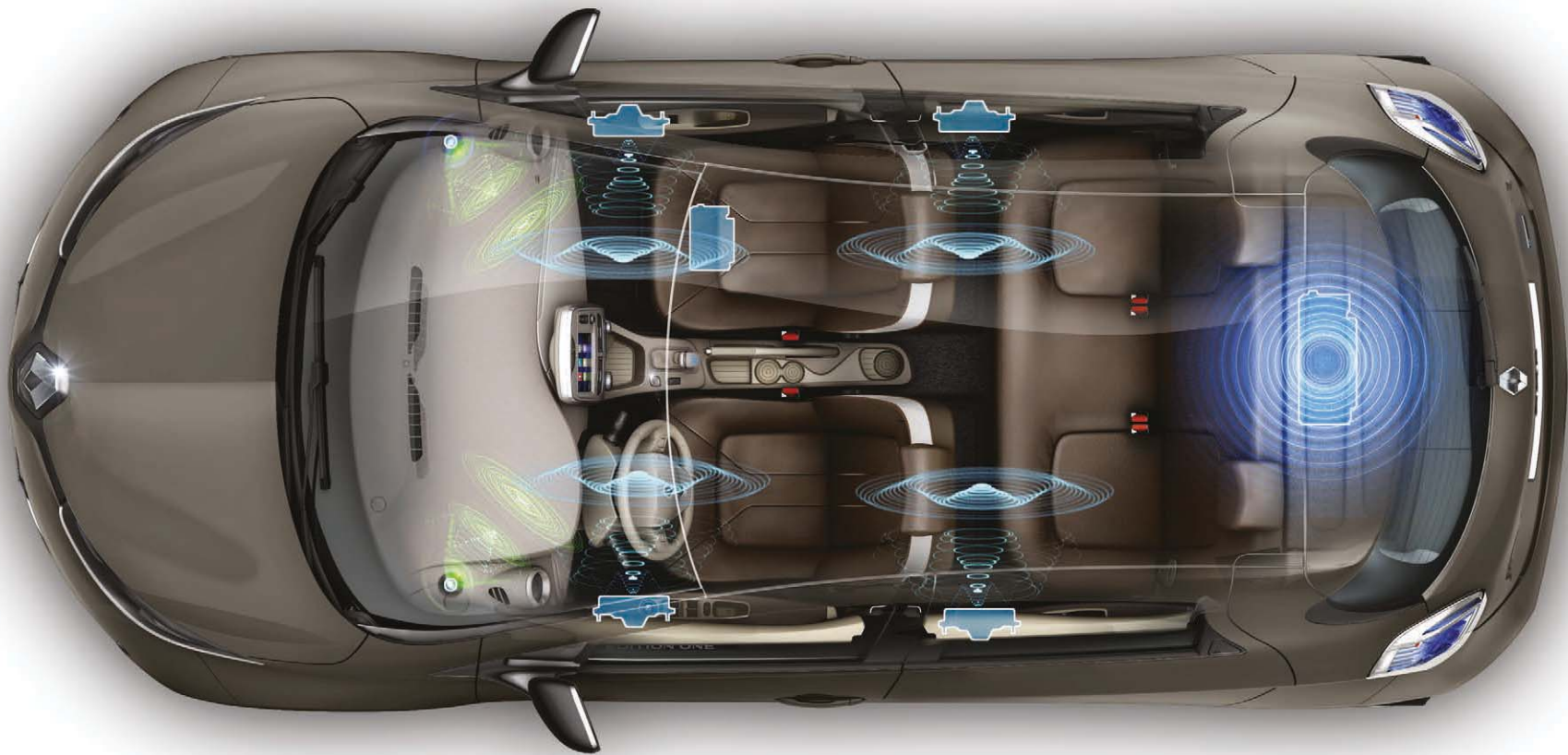
Con l'applicazione Z.E. Services del tuo smartphone puoi accedere a My Z.E. Connect e controllare l'autonomia e il livello di carica della batteria della tua ZOE. Inoltre, utilizzando My Z.E. Inter@ctive hai la possibilità di lanciare o programmare la ricarica a distanza, oltre ad attivare la pre-climatizzazione dell'abitacolo. ZOE è pronta a obbedire al tuo dito e alla tua voce!





Suono su misura

Il sistema audio premium BOSE® composto da 6 altoparlanti ad alte prestazioni e da un subwoofer compatto è progettato per garantirti un suono al massimo della sua purezza. I due tweeter da 2,5 cm situati nella parte superiore della plancia assicurano una resa sonora precisa e bilanciata, mentre i quattro altoparlanti per i bassi integrati nelle portiere anteriori e posteriori donano al suono ricchezza e profondità. Il subwoofer installato nel bagagliaio completa l'opera avvolgendo l'abitacolo in bassi realistici e profondi. La perfezione è anche una questione di orecchio.





Carlab

Chromo zone I colori di Nuova ZOE

Laboratorio creativo Design e atmosfere interne

Accessori Gli equipaggiamenti che fanno stile

Ricarica Come ricaricare Nuova ZOE

Equipaggiamenti ed opzioni La lista completa

A ruota libera Le motorizzazioni

Dimensioni I volumi e le dimensioni

Chromo zone



Bianco Ghiaccio (VO)



Bianco Nacré (TS)



Grey Frost (TM)*



Grigio Ittrio (TM)**



Grigio Titanio (TM)



Blu Foudre (TM)



Nero Etoilé (TM)*



Rosso Intenso (TM)

Laboratorio creativo

ZOE/LIFE



15" Arobase



Sellerie in tessuto Life Black

Batterie

- Batteria 22 kWh con autonomia di 240 km NEDC / 170 km reali⁽¹⁾
- Batteria Z.E. 40 con autonomia di 400 km NEDC / 300 km reali⁽²⁾

Sicurezza

- ABS con assistenza alla frenata di emergenza
- Airbag frontalenti conducente e passeggero
- Airbag passeggero disattivabile
- Airbag laterali anteriori (testa-torace)
- Accensione automatica dei lampeggianti in caso di frenata d'emergenza
- Poggiatesta posteriori laterali regolabili in altezza
- Cinture di sicurezza a 3 punti, regolabili in altezza, con pretensionatori adattivi anteriori
- Cinture di sicurezza posteriori laterali a 3 punti con limitatori di sforzo
- Chiusura automatica in marcia di porte e portellone
- Controllo elettronico della stabilità (ESP) con funzione antislittamento (ASR) e controllo del sottosterzo (CSV)
- Regolatore-limitatore di velocità
- Ripartitore elettronico di frenata (EBD)
- Z.E. Voice: alert sonoro per i pedoni

- Sistema di fissaggio ISOFIX sui sedili laterali posteriori e su quello anteriore del passeggero
- Sistema di controllo della pressione degli pneumatici

Comfort

- Assistenza alla partenza in salita
- Climatizzatore automatico con modalità Eco
- Alzacristalli elettrici anteriori e manuali posteriori
- Volante regolabile in altezza e profondità
- Apertura/chiusura delle porte e avvio del motore tramite Keycard

Visibilità e illuminazione

- Luci di marcia diurna a LED
- Retrovisori esterni elettrici

Multimedia

- Radiosat Mid Classic (riconoscimento vocale, Bluetooth®, 4 HP bitono, tuner FM C-Box SD,USB e Jack)

Equipaggiamenti specifici Z.E.

- Cavo di ricarica (6,5 m) con presa tipo 2, per Wallbox e per colonnina di ricarica con borsa Z.E.

- Eco Mode
- Caricabatteria Caméléon™ per ricarica da 2 kW a 43 kW⁽³⁾
- Econometro, indicatore del livello della batteria e contachilometri integrato
- Pre-climatizzazione dell'abitacolo (riscaldamento o climatizzazione)
- Pre-climatizzazione della batteria Z.E. 40 (riscaldamento o climatizzazione)
- Range OptimizER: pompa di calore, frenata recuperativa e pneumatici Michelin Energy™ E-V

Servizi connessi

- My Z.E. Connect (36 mesi): indicazione a distanza in tempo reale del livello di carica della batteria
- My Z.E. Inte@ctive (12 mesi): pilotaggio a distanza della ricarica della batteria e del condizionamento dell'abitacolo

Esterni

- Badge Z.E. Electric (1)
- Badge Z.E. 40 Electric (2)
- Copriruota da 15" Arobase con pneumatici Michelin Energy™ E-V
- Kit di gonfiaggio pneumatici

- Maniglie delle porte anteriori in tinta con la carrozzeria
- Fari alogeni

Interni

- Armonia degli interni Grey
- Sellerie in tessuto Life Black con firma Z.E.

Opzioni

- Pack Comfort: Alzacristalli elettrici anteriori e posteriori, alzacristallo anteriore impulsionale, Easy Access System II (sistema di apertura/chiusure porte e avviamento veicolo Keyless)
- Pack Easy Plus: Radar parking posteriore, Easy Access System II, accensione automatica dei fari e dei tergicristalli, alzacristalli elettrici anteriori e posteriori e alzacristallo anteriore impulsionale.
- Cartografia europea
- Superchiusura elettrica centralizzata
- Radio DAB
- Vernice metallizzata

(1) Solo su versione ZOE

(2) Solo su versione LIFE

(3) A seconda della motorizzazione

INTENS (LIFE +)



16" Bangka Diamantati



17" Tech Run Diamantati
(opzione)



Sellerie in tessuto Intens Black

Guida

- Radar parking posteriore

Comfort

- Accensione automatica dei fari e tergicristalli
- Alzacristalli elettrici posteriori e anteriori (a impulso e con dispositivo antincastro lato conducente)
- Easy Access System II (sistema di apertura/chiusure porte e avviamento veicolo Keyless)
- Retrovisori esterni elettrici, riscaldabili e richiudibili elettricamente

Esterni

- Cerchi in lega diamantati da 16" Bangka con pneumatici Michelin Energy™ E-V

Interni

- Armonia degli interni Full Black
- Sellerie in tessuto Intens Black

Opzioni

- 3 poggiatesta posteriori laterali regolabili in altezza
- Cartografia europea
- Cerchi in lega da 17" Tech Run diamantati con pneumatici Michelin
- Pack Color Blue (sellerie specifiche blu e nere, inserti blu sul cruscotto, altoparlanti anteriori, base leva del cambio, contorno bocchette areazione)
- Radar parking posteriore con camera
- Radio DAB
- Sedili anteriori riscaldabili con 3 regolazioni
- Superchiusura elettrica centralizzata
- Vernice metallizzata

Laboratorio creativo


BOSE® (INTENS +)



16" Bangka Neri
Diamantati



17" Tech Run Diamantati
(Opzione)



Sellerie in pelle* marrone brillante

Sicurezza

- 3 poggiatesta posteriori laterali regolabili in altezza

Guida

- Radar parking posteriore con camera

Comfort

- Pack Take Care by Renault: sensore anti-tossicità e ionizzatore
- Sedili anteriori riscaldabili con 3 regolazioni
- Sedile conducente con regolazione lombare

Multimedia

- Bose® Sound System, DAB, doppia antenna, 2 altoparlanti per bassi in neodimio, 2 altoparlanti posteriori a larga banda, 2 tweeter in neodimio e altoparlante per bassi con Nd™ Richbass™ con subwoofer Waveguide da 6,2 litri nel bagagliaio

Esterni

- Cerchi in lega neri diamantati da 16" Bangka con pneumatici Michelin Energy™ E-V
- Loghi Bose®

Interni

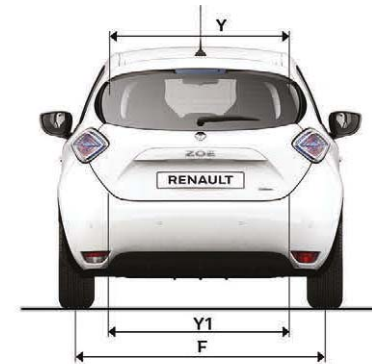
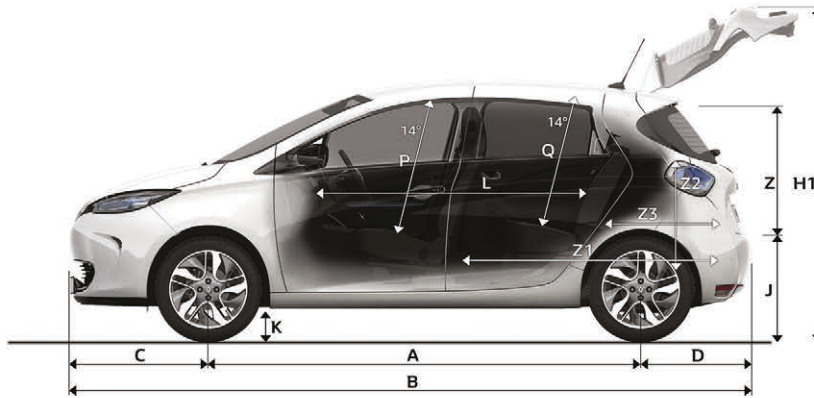
- Sellerie in pelle* premium marrone brillante con firma Z.E.
- Armonia degli interni Grey
- Freno a mano rivestito in pelle*
- Loghi Bose®

Opzioni

- Cartografia europea
- Cerchi in lega da 17" Tech Run diamantati con pneumatici Michelin Primacy
- Superchiusura elettrica centralizzata
- Vernice metallizzata

* Pelle di origine bovina

Dimensioni



VOLUME DI CARICO (dm³)

Volume VDA (norme ISO 3832) (sotto il copribagagli)	338
Volume massimo, sedili posteriori ribaltati (fino al tetto)	1225

DIMENSIONI (mm)

A Passo	2588
B Lunghezza totale	4084
C Sbalzo anteriore	839
D Sbalzo posteriore	657

DIMENSIONI (mm)

E Carreggiata anteriore	1511
F Carreggiata posteriore	1510
G Larghezza totale / con retrovisori	1730/1945
H Altezza a vuoto	1562
H1 Altezza con portellone aperto	2028
J Altezza soglia bagagliaio a vuoto	724
K Altezza soglia a pieno carico	120
L Lunghezza abitacolo	1678
M Larghezza ai gomiti anteriore	1384

DIMENSIONI (mm)

M1 Larghezza ai gomiti posteriore	1390
N Larghezza ai montanti anteriori	1365
N1 Larghezza ai montanti posteriori	1320
P Altezza seduta anteriore a filo padiglione a 14°	904
Q Altezza seduta posteriore a filo padiglione a 14°	826
Y Larghezza massima accesso bagagliaio	941

DIMENSIONI (mm)

Y1 Larghezza apertura del bagagliaio (parte inferiore)	899
Y2 Larghezza interna ai passaruota	1037
Z Altezza apertura del bagagliaio	685
Lunghezza di carico massima Z1 (dal portellone del bagagliaio ai sedili posteriori ribaltati)	1426
Z2 Altezza sotto il copribagagli	622
Z3 Lunghezza di carico dietro il divano posteriore	580

Accessori



1. Bracciolo centrale. Oltre a garantire un maggiore comfort durante la guida, il bracciolo centrale è anche un pratico spazio portaoggetti. **2. Contenitore per il bagagliaio.** Su misura, permette di riporre differenti oggetti all'interno del bagagliaio (in particolare quelli che possono sporcare) e protegge efficacemente la moquette originale. **3. Rete bagagliaio.** Questa rete permette di fissare diversi oggetti all'interno del bagagliaio al fine di assicurarne l'integrità durante il trasporto. Tale accessorio, di rapida installazione, semplificherà l'organizzazione del tuo spazio.



1. Tappetini Premium. 2. Tappetini Design. 3. Tappetini Comfort. I tappetini per l'abitacolo proteggono efficacemente la moquette originale del veicolo abbinandosi perfettamente con l'allestimento interno della tua Nuova ZOE. Sono 100% compatibili con gli equipaggiamenti originali: si fissano semplicemente ai perni presenti nel veicolo. I tappetini Premium e Comfort sono in tessuto, i tappetini Design sono in gomma. Set da 4 pezzi.

Ricarica



Ricarica Nuova ZOE a domicilio

1. Per rendere efficace e sicura la ricarica della tua Nuova Renault ZOE presso il tuo domicilio, ti consigliamo di installare una Wall-Box, che ti permetterà di ricaricare la tua ZOE durante la notte o il periodo di non utilizzo. La Wall Box è un apposito dispositivo a muro, disponibile da 3 kW o più, che riduce i tempi di ricarica, garantendo la massima sicurezza. L'installazione della Wall Box deve essere eseguita da un professionista.⁽¹⁾

2. Se non trovi una colonnina di ricarica nelle vicinanze e hai bisogno di guadagnare qualche km di autonomia, puoi collegare la tua ZOE ad una normale presa domestica da 220 V, mediante l'apposito cavo Flexi Charger⁽²⁾. Consigliamo questo metodo solo per una ricarica occasionale, in contesti di impianti elettrici a norma ed efficienti⁽³⁾. Ricarica la tua ZOE abitualmente mediante la Wall Box e le colonnine per una ricarica più rapida ed efficace.

Ricarica Nuova ZOE presso le colonnine pubbliche

3. Le colonnine di ricarica pubbliche si stanno diffondendo progressivamente: nei parcheggi dei centri commerciali e delle aziende, nelle aree di sosta, nelle stazioni di servizio e, naturalmente, lungo le strade delle nostre città. I tempi di ricarica sono variabili in funzione della potenza erogata dalla colonnina. Collegando il veicolo ad una colonnina pubblica da 22 kW o da 43 kW potrai recuperare in media fra gli 80 e i 120 km⁽⁴⁾ di autonomia reale in soli 30 minuti. Puoi localizzare le colonnine di ricarica sul tuo tablet Renault R-LINK e sul sito Renault.

(1) Il dispositivo Wallbox deve essere acquistato separatamente. Sia il dispositivo che l'installatore devono essere certificati Z.E. Ready versione 1.2 o superiore per garantire una ricarica nel rispetto delle caratteristiche specifiche di Nuova ZOE e dell'impianto elettrico. Z.E. Ready è un marchio registrato Renault. (2) Disponibile in accessorio. (3) La ricarica occasionale effettuata collegandosi mediante il cavo Flexi Charger a una presa domestica (Schuko) dipende dalla qualità e conformità dell'impianto elettrico. Fallo controllare da un professionista qualificato. (4) A seconda della motorizzazione e del dispositivo di ricarica.

Noleggio della batteria

- Il noleggio della batteria ti garantisce una tranquillità assoluta: Renault assicura la qualità, la performance e il ciclo di vita completo della batteria, dalla produzione al riciclo.
- Il contratto di noleggio ti garantisce la certezza di disporre in qualsiasi momento di una batteria in perfetto stato di funzionamento con una capacità di ricarica adeguata, sempre superiore al 75% della capacità iniziale.
- L'importo del noleggio dipende dai chilometri percorsi. Il tuo consulente Renault ti indicherà la formula più conveniente in base alle tue esigenze:
 - Z.E. FLEX - scegli il tuo forfait chilometrico annuale (min. 7500 km) e modificalo nel corso di vita del contratto in funzione della tua reale percorrenza, senza oneri aggiuntivi
 - Z.E. RELAX - sfrutta al massimo la tua Nuova ZOE con una formula a chilometraggio illimitato*.

- Nel caso in cui tu decida di vendere la tua Nuova ZOE, non subirai alcuna svalutazione della batteria, in quanto venderai solo il veicolo. Dovrai disdire il contratto di noleggio della batteria e l'acquirente del tuo veicolo ne sottoscriverà uno nuovo.

RENAULT Z.E. ASSISTANCE

Unitamente al noleggio della batteria, puoi beneficiare gratuitamente di un'assistenza stradale garantita per gli eventuali guasti, anche nel caso in cui la tua auto resti a secco di energia (presa in carico e trasporto del veicolo al punto di ricarica più vicino nel raggio di 80 km, 7 giorni su 7, 24 ore su 24).

* La formula Z.E. Relax è disponibile solo per clienti privati (dettagli su www.renault.it).

Acquisto del veicolo e della batteria

Se preferisci l'acquisto della batteria rispetto al suo noleggio, puoi optare per la soluzione di acquisto completo del veicolo con batteria. In questo caso non dovrai più corrispondere il canone mensile di noleggio. La batteria è garantita per 8 anni o 160.000 km (decade al raggiungimento del primo dei due parametri) con

una capacità superiore al 66% della sua capacità iniziale. L'assistenza stradale in caso di guasto è inclusa per la durata della garanzia fornita dal costruttore del veicolo (2 anni con chilometraggio illimitato), ma esclude interventi per panne d'energia.

Autonomia

L'autonomia omologata dei veicoli con motore R90 e con la nuova batteria Z.E. 40 in ciclo misto NEDC⁽¹⁾ è pari a 403 km. Così come il consumo di carburante di un veicolo a motore termico, in funzionamento reale anche l'autonomia di Nuova Renault ZOE è influenzata da numerosi fattori che a loro volta dipendono in parte dallo stile di guida del conducente. Tra i principali si annoverano: i dislivelli dei tratti percorsi, la velocità, l'utilizzo di riscaldamento o aria condizionata, nonché lo stile di guida adottato. Se, ad esempio, il tragitto si snoda su strade extra-urbane, in genere è possibile percorrere circa 200 km durante la stagione fredda e 300 km quando il clima è più mite. Per questo ti diamo modo di controllare l'autonomia del tuo veicolo, grazie alla strumentazione di bordo che comprende in particolare l'econometro, ossia l'indicatore dell'energia istantanea consumata. Per ottimizzare il tuo raggio d'azione, sfrutta al massimo il recupero dell'energia in fase di decelerazione e opta per la climatizzazione in modalità Eco. E per

beneficiare di un comfort termico ottimale senza dare fondo alle riserve della batteria, programma il riscaldamento o la climatizzazione del veicolo quando è ancora in carica grazie alla funzione di pre-climatizzazione. Tutti questi sono elementi che Nuova ZOE ti offre di serie. Senza dimenticare le buone regole dell'eco-guida elettrica che ti permettono di guadagnare fino a diverse decine di chilometri.

(1) NEDC: New European Driving Cycle, nuovo ciclo di guida europeo, è un metodo standardizzato, sancito in una direttiva europea, per il calcolo dei consumi e delle emissioni di CO2 sulla base di test identici per qualsiasi tipo di veicolo in Europa, a motore termico, elettrico o ibrido. Rappresenta quindi un criterio oggettivo per misurare le differenze di performance tra modelli di costruttori diversi. Il test comprende due fasi. Il veicolo è collocato su un banco a rulli, dove compie per tre volte il medesimo ciclo urbano (ciclo ECE-15) e, successivamente, una volta il cosiddetto ciclo extra urbano. Dalla media di questi quattro cicli si desume l'autonomia media teorica.

Equipaggiamenti & opzioni

	ZOE	LIFE	INTENS	BOSE®
BATTERIA				
22 kWh per un'autonomia di 240km NEDC	●	-	-	-
Z.E. 40 (41 kWh) per un'autonomia di 400km NEDC	-	●	●	●
SICUREZZA ATTIVA E PASSIVA				
Assistenza alla partenza in salita	●	●	●	●
ABS con assistenza alla frenata di emergenza AFU	●	●	●	●
Sistema di controllo della stabilità (ESP) con funzione antislittamento (ASR) e controllo del sottosterzo (CSV)	●	●	●	●
Ripartitore elettronico di frenata (EBD)	●	●	●	●
Airbag frontali e laterali conducente e passeggero disattivabile	●	●	●	●
Attivazione automatica delle luci di emergenza in caso di frenata di emergenza	●	●	●	●
2 poggiatesta anteriori laterali regolabili in altezza	●	●	●	-
3 poggiatesta posteriori regolabili in altezza	-	-	○	●
Chiusura automatica delle porte in movimento	●	●	●	●
Sistema ISOFIX sui sedili laterali posteriori e anteriore passeggero	●	●	●	●
Kit di gonfiaggio e riparazione pneumatici	●	●	●	●
Sistema di controllo della pressione pneumatici	●	●	●	●
Regolatore - limitatore velocità	●	●	●	●
Z.E. Voice: alert sonoro per i pedoni	●	●	●	●
COMFORT				
Radar parking posteriore	Pack Easy Plus	Pack Easy Plus	●	-
Radar parking posteriore con camera	-	-	○	●
Climatizzatore automatico monozona con modalità ECO	●	●	●	●
Alzacristalli anteriori elettrici e posteriori manuali	●	●	-	-
Alzacristalli anteriori e posteriori elettrici (tipo impulsionale con funzione anti-intrappolamento sul lato conducente)	Pack Comfort	Pack Comfort	●	●
Pack Comfort (alzacristalli elettrici anteriori e lato conducente impulsionale, Easy Access System II)	○	○	-	-
Pack Easy Plus (radar parking posteriore, Easy Access System II, accensione automatica dei fari e dei tergicristalli, alzacristalli elettrici anteriori e posteriori, alzacristallo conducente anteriore impulsionale)	○	○	-	-
Accensione automatica dei fari e dei tergicristalli	Pack Easy Plus	Pack Easy Plus	●	●
Easy Access System II: apertura/chiusura e avviamento motore keyless	Pack Comfort	Pack Comfort	●	●
Retrovisori esterni elettrici riscaldabili	●	●	●	●
Retrovisori esterni elettrici riscaldabili e ripiegabili elettricamente	-	-	●	●
Pack Take Care by Renault: sensore anti-tossicità e ionizzatore	-	-	-	●
Sedili anteriori riscaldabili	-	-	○	●
Regolazione lombare sedile conducente	-	-	-	●
Volante regolabile in altezza e profondità	●	●	●	●
VANI PORTAOGGETTI				
Vano portaoggetti (7 l)	●	●	●	●
Vano portaoggetti 1,5 nelle porte anteriori	●	●	●	●
Console centrale anteriore con vano portaoggetti	●	●	●	●
Tasca sullo schienale del sedile passeggero	●	●	●	●

	ZOE	LIFE	INTENS	BOSE®
MULTIMEDIA-COMUNICAZIONE				
RENAULT R-Link: tablet multimedia integrato 7" touchscreen	●	●	●	●
Radiosat Mid Classic, riconoscimento vocale, Bluetooth®, 4 HP bitono, tuner FM C-Box SD / USB / Jack	●	●	-	-
Impianto audio Auditorium 3D by Arkamys, doppia antenna, 2 altoparlanti boomer + 2 altoparlanti post. a bicono + 2 tweeter	-	-	●	-
Impianto audio Bose®, doppia antenna, 4 altoparlanti anteriori + 4 altoparlanti posteriori bidirezionali + 4 tweeter + 1 subwoofer	-	-	-	●
WaveGuide + DAB				
Cartografia Europa	○	○	○	○
EQUIPAGGIAMENTI SPECIFICI Z.E.				
Eco Mode	●	●	●	●
Econometro, livello batteria e contachilometri	●	●	●	●
Display TFT a colori con computer di bordo e indicatore stile di guida	●	●	●	●
Pre-condizionamento dell'abitacolo (riscaldamento o climatizzazione)	●	●	●	●
Pre-condizionamento della batteria Z.E. 40 (riscaldamento o climatizzazione)	-	●	●	●
Range Optimizer: pompa di calore, frenata recuperativa di nuova generazione e pneumatici MICHELIN ENERGY™ E-V ⁽¹⁾	●	●	●	●
Caricatore Caméléon™ adattivo mono-trifase per una ricarica da 2 kW a 43 kW ⁽²⁾	●	●	●	●
Cavo di ricarica (6,5 m) per Wall Box e colonnine (connettore Tipo 2)	●	●	●	●
My Z.E. Connect: informazioni a distanza in tempo reale dello stato di carica della batteria per i primi 36 mesi	●	●	●	●
My Z.E. Inter@ctive: pilotaggio a distanza della ricarica della batteria e del pre-condizionamento per i primi 12 mesi	●	●	●	●
ESTERNI				
Luci diurne a LED	●	●	●	●
Cornice della calandra cromata	-	-	●	●
Pneumatici 15" MICHELIN ENERGY™ E-V con copri ruota 15" Arobase	●	●	-	-
Pneumatici 16" MICHELIN ENERGY™ E-V con cerchi in lega neri 16" Bangka	-	-	●	-
Pneumatici 16" MICHELIN ENERGY™ E-V con cerchi in lega diamantati 16" Bangka	-	-	-	●
Pneumatici 17" MICHELIN PRIMACY con cerchi in lega 17" Tech Run	-	-	○	○
Firma Z.E.: badge Z.E. Electric o badge Z.E. 40 Electric sul portellone posteriore ⁽³⁾	●	●	●	●
Vernice metallizzata	○	○	○	○
Maniglie delle porte in tinta carrozzeria	●	●	●	●
Retrovisori esterni nero opaco	●	●	-	-
Retrovisori esterni nero brillante	-	-	●	●
INTERNI				
Armonia Grey	●	●	-	●
Armonia Full Black	-	-	●	-
Sellerie tessuto Life Black con firma Z.E.	●	●	-	-
Sellerie tessuto Intens Black con firma Z.E.	-	-	●	-
Sellerie tessuto Intens Black con inserti blu e con firma Z.E.	-	-	-	●
Sellerie in pelle premium marrone brillante ⁽⁴⁾ con firma Z.E.	-	-	-	●
Braccioli anteriori laterali con rivestimento abbinato alla selleria	-	-	●	●
Pack Color Blue: inserti blu (selleria, inserti leva del cambio e plancia di bordo)	-	-	○	-
Volante e pomello della leva del cambio in pelle ⁽⁴⁾	-	-	●	●
Freno a mano in pelle ⁽⁴⁾	-	-	-	●

● serie ○ = Opzione. (1) Pneumatici MICHELIN ENERGY™ E-V non disponibili con i cerchi in lega 17". (2) Secondo il motore. (3) Secondo la batteria. (4) Pelle di origine bovina.

A ruota libera

	R90		Q90
Numero posti	5		5
Tipo batteria	22kWh		Z.E. 40
AUTONOMIA			
Autonomia ciclo NEDC ⁽¹⁾ con pneumatici 15" o 16" (km)	240		370
Autonomia reale media in estate (km)	170		280
Autonomia reale media in inverno (km)	115		180
Autonomia NEDC con pneumatici 17" (km)	225		350
MOTORE			
Tecnologia motore elettrico	Sincrono con rotore a bobina		
Potenza massima KW CEE (cv) / a regime potenza massima (giri/min)	68 (92) / 3000 a 11300		65 (88) / 3000 a 11300
Coppia massima Nm CEE (Nm) / a regime potenza massima (giri/min)	220/250 a 2500		220/250 a 2500
BATTERIA			
Capacità (kWh)	22		41
Tecnologia	Ioni di litio		
Tensione Totale (volts)	400		400
Numero di moduli / celle	12/192		12/192
Peso della batteria (kg)	290		305
TEMPI DI RICARICA 0 - 100 %			
Caricatore	Adattativo mono-trifase da 2 kW a 22 kW		Adattativo mono-trifase da 2 kW a 43 kW
Presse domestica (10A)	13h 30		più di 30h
3,7 kW (Wall Box monofase 16 A)	meno di 8h		15h 30
7,4 kW (Wall Box monofase 32 A)	4h		8h 25
11 kW (Wall Box trifase 16 A)	3h		4h 30
22 kW (Wall Box trifase 32 A)	1h 45		2h 40
43 kW (Wall Box trifase 63 A)	1h*		1h 05*
TRASMISSIONE			
Tipo	Riduttore con un solo rapporto		
Numero di rapporti A.V.	1		1
PERFORMANCE			
Velocità massima (km/h)	135		135
0-50 km/h – 0-80 km/h – 0-100 km/h (s)	4,1 – 8,6 – 13,2		4,1 – 8,6 – 13,2
CONSUMI NORMATIVI CEE N° 93-116⁽²⁾			
Consumo normalizzato (Wh/km)	133		146
CO ₂ (g/km) ⁽²⁾	0		0
Condizione urbana / extra-urbana / mista (l / km) ⁽²⁾	0/0/0		0/0/0
STERZO			
Servosterzo	Sì (elettrico)		
Raggio di sterzata tra marciapiedi (m)	10,56		10,56
Numero di giri volante	2,73		2,73
ASSALI			
Avantreno / Retrotreno	Pseudo Mac-Pherson / morbido		
Diametro barra antirullo anteriore / posteriore (mm)	23 / 25		23 / 25
PNEUMATICI			
Cerchi di riferimento (*)	15" (ZOE/LIFE); 16" (INTENS, BOSE®)		
Dimensioni pneumatici	Pneumatici MICHELIN ENERGY™ E-V : 185/65 R15 e 195/55 R16		
FRENI			
ABS	Serie		
Assistenza alla frenata di emergenza (AFU)	Serie		
Riparatore elettronico di frenata	Serie		
Sistema di controllo della stabilità ESP con funzione antisaltamento (ASR) e controllo del sottosterzo (CSV)	Serie		
Anteriore : Disco Pieno (DP), Disco ventilato (DV) Ø (mm)	Dischi ventilati 258		
Posteriore : tamburo (T), disco pieno (DP), disco ventilato (DV) Ø (mm)	Tamburo 9"		
Freno di stazionamento	Manuale		
AERODINAMICA E CAPACITÀ			
SCx	0,75		0,75
MASSE (KG)			
A vuoto in ordine di marcia	1470		1480
A vuoto in ordine di marcia sull'anteriore / sul posteriore	869/601		872/608
Massimo autorizzato (MMAC)	1965		1966
Nel limite del MMAC massimo ammissibile sull'anteriore / sul posteriore	1032/933		1030/966
Carico Utile (CU) (versione Life senza opzione/versione Intens e Bose tutte opzioni)	434/495		425/486
Massa massima con rimorchio frenato / non frenato	Non autorizzato / Non autorizzato		

(1)NEDC: New European Driving Cycle, la norme europea di misura delle emissioni e del consumo è un metodo normalizzato di misura del consumo basato sui test dinamici identici per tutti i tipi di veicoli in Europa, termici, elettrici o ibridi. Costituisce pertanto un criterio oggettivo per misurare gli scarti di performance tra i modelli dei diversi costruttori. Il test è effettuato in due parti. Il veicolo è messo su un banco a rulli e gli vengono fatti ripetere tre volte lo stesso ciclo urbano (ciclo ECE-15), poi una volta il ciclo extra-urbano. La media di questi quattro cicli fornisce l'autonomia media. (2)Consumi ed emissioni omologati secondo regolamentazione applicabile. * 80% della batteria.

Servizi Renault

Le garanzie

A partire dalla sua data di consegna, ogni veicolo Renault beneficia di una garanzia di 2 anni a chilometraggio illimitato, che comprende la riparazione e l'assistenza gratuite.

I contratti di servizio

Il contratto di estensione di garanzia Renault Z.E. prolunga la garanzia del telaio fino a 5 anni o 50.000 Km, proteggendo così il veicolo contro i costi della sostituzione o riparazione delle parti meccaniche, elettriche ed elettroniche, compresa la manodopera. In aggiunta è disponibile il contratto Advance che libera da tutti i pensieri della riparazione e di usura fino a 5 anni o 200.000 Km.

I finanziamenti

Con la filiale finanziaria Finrenault, Renault ti propone un'ampia gamma di finanziamenti. Renault Way è una formula che ti permette di rinnovare più spesso il tuo veicolo (ogni 3 anni, ad esempio) per avere un'auto sempre al passo con i tempi.

Non sono previsti anticipi minimi obbligatori, e le rate sono più leggere di quelle di un finanziamento tradizionale.

Infine, la garanzia di ripresa della tua auto a fine contratto da parte del tuo concessionario, ha un prezzo convenuto in anticipo e ti evita di dover prendere in carico le problematiche di rivendita del veicolo al termine del finanziamento.

Renault Assistance

L'assistenza 24/24 e 7/7 per ogni tipo di panne, comprese quelle di energia in caso di batteria a noleggione.



LA RETE RENAULT SI IMPEGNA A:

- RISPONDERE ALLE TUE RICHIESTE SU INTERNET ENTRO IL GIORNO LAVORATIVO SUCCESSIVO.
- CONSENTIRTI LA PROVA DEL MODELLO, DA TE SCELTO FRA QUELLI DISPONIBILI, ENTRO 2 GIORNI LAVORATIVI.
- INFORMARTI REGOLARMENTE SULL' AVANZAMENTO DELL'ORDINE DELLA TUA VETTURA FINO ALLA CONSEGNA.
- RESTITUIRE IL TUO VEICOLO, DOPO OGNI INTERVENTO IN OFFICINA, RISPETTANDO L'ORA E IL PREZZO CONVENUTI.
- OFFRIRTI GRATUITAMENTE TUTTI GLI INTERVENTI D'OFFICINA CHE FOSSERO EFFETTUATI SENZA IL TUO ACCORDO.
- PREMIARE LA TUA FEDELTA', RISERVANDOTI INIZIATIVE ESCLUSIVE SU MY RENAULT.
- GARANTIRE LA QUALITÀ DELL'ASSISTENZA ALLE TUE RENAULT A BENZINA, GASOLIO, GPL E CON MOTORE ELETTRICO, MANTENENDO COSTANTEMENTE ELEVATO IL LIVELLO TECNICO DEL PERSONALE E DELLE DOTAZIONI D'OFFICINA



ZOE

RENAULT

E-TECH

ZOE si prende cura di te

Nuova Renault ZOE è piena di attenzioni. Le ha per te che sei al volante, con gli aiuti alla guida che rendono i tuoi viaggi più sicuri e confortevoli, e le ha per chi si muove intorno a te, grazie alla funzione Z.E. Voice che avverte i pedoni della presenza della vettura quando procedi a una velocità compresa tra 1 e 30 km/h con tre diversi segnali acustici che puoi selezionare per adattarti alle diverse situazioni ambientali. La tecnologia evolve e Nuova ZOE ne approfitta per farti viaggiare sempre più sicuro!



Radare parking posteriore

Parcheggiare è facilissimo! I segnali sonori ti avvisano di eventuali ostacoli con una serie di bip sempre più ravvicinati.




Radare Parking posteriore con camera

Il Radare parking posteriore con camera ti agevola nelle manovre trasmettendo sul display multifunzione l'immagine dell'area che si trova dietro alla vettura e indicandoti la traiettoria migliore da seguire.



Sistema di controllo elettronico della stabilità ESC

Garantisce la stabilità della tua Nuova ZOE anche nelle condizioni stradali più difficili.




Assistenza alla partenza in salita

Mantiene automaticamente i freni attivi per due secondi durante una partenza in salita per darti il tempo di ripartire in tutta sicurezza.



ZOE


RENAULT



Nuova Renault ZOE

400 km di autonomia*,
100% elettrica

*Norme NEDC.



Continua l'esperienza di Nuova Renault ZOE
SU **www.renault.it**

Le informazioni contenute nella presente brochure sono conformi alla descrizione dei veicoli alla data di stampa riportata in ultima di copertina. Questo documento è stato realizzato con riferimento alle pre-serie o prototipi. Nel quadro di una politica di miglioramento continuo del prodotto, Renault si riserva il diritto ad ogni momento di modificare le specifiche dei veicoli descritti. Queste modifiche - tenuto conto dei tempi tecnici per la realizzazione e distribuzione di brochure aggiornate - sono comunque notificate ai concessionari RENAULT immediatamente, onde consentire a questi ultimi di poter rendere edotto il cliente prima dell'acquisto. Alcuni equipaggiamenti presentati potrebbero non essere disponibili (di serie, in opzione o come accessori). Vogliate pertanto consultare il vostro concessionario locale per ricevere i dati più aggiornati. A causa dei limiti tecnici di stampa, i colori riprodotti in questo documento possono differire leggermente dai colori reali delle vetture e degli interni e non sono contrattualmente vincolanti. Tutti i diritti sono riservati. La riproduzione in ogni forma o tramite qualsiasi mezzo, di parte o di tutta la presente pubblicazione è vietata, senza l'autorizzazione preventiva di RENAULT.