



RENAULT
Passion for life

Nuova
Renault MEGANE
Berlina & Sporter







RENAULT SPORT



GT

RENAULT

Scarica di adrenalina

Forme eleganti, linee precise, una scelta senza compromessi, Nuova Renault Mégane si presenta con un design espressivo, uno stile sicuro. Orgogliosa della sua firma luminosa unica, Nuova Renault Mégane ti invita a impugnare il volante e a riscoprire le vere emozioni. Adrenalina assicurata. La passione non va dichiarata. Va vissuta.





MEGANE GT



Emozioni forti

Nuova Renault Mégane si riconosce al primo sguardo. I suoi fari posteriori a LED con effetto 3D sempre accesi mettono in luce la sua personalità. I cerchi diamantati impongono il loro stile: sportivo, tenace, combattivo. La guida cambia identità. L'emozione è viva.







Piacere di guida unico



Il piacere di guidare Nuova Renault Mégane è garantito da interni dinamici, una posizione di guida perfetta e sportiva. Supportate dalla tecnologia 4Control, le 4 ruote sterzanti garantiscono agilità e manovrabilità. La tenuta di strada Renault Sport fa il resto. La passione cambia dimensione.



Emozioni high-tech



Prendi posto. Tutto è pronto per farti vivere un'esperienza di guida straordinaria. I colori del pannello di controllo corrispondono allo stile di guida scelto. Al centro della console, R Link2 con lo schermo touchscreen verticale da 8,7" è pronto per essere il tuo co-pilota. Dietro al volante, le due leve del cambio. Seleziona l'atmosfera Renault Sport per sensazioni intense.







MEGANE

Nuova dimensione

All'interno di Nuova Mégane, le parole d'ordine sono qualità ed armonia. Un abitacolo ampio, finiture perfette, raffinatezza di interni. Con il suo ampio tetto panoramico*, Nuova Mégane si riempie di luce. BOSE® Sound System completa gli interni di Nuova Mégane, legando il piacere di una guida personalizzata alla tua musica preferita. Tutti i dettagli sono parte della tua nuova esperienza di guida a bordo di Nuova Mégane.

* Disponibile prossimamente








La comodità è nei dettagli



Ogni particolare è curato sin nei minimi dettagli. La plancia, i pannelli delle porte e la consolle sono rivestiti con il medesimo materiale. Le bocchette di areazione e la leva del cambio sono impreziosite da inserti cromati. Il volante è rivestito in Nappa* pieno fiore e i sedili sono avvolgenti e confortevoli. I sedili posteriori ribaltabili permettono di ottenere un volume di carico di 695 litri, mentre il sedile anteriore lato passeggero può essere reclinato in modo da consentire il trasporto di oggetti particolarmente ingombranti**. Le esigenze di carico non sono mai eccessive.

*Pelle bovina.

** Disponibile esclusivamente sulla versione Sporter (esclusi GT e GT Line)..



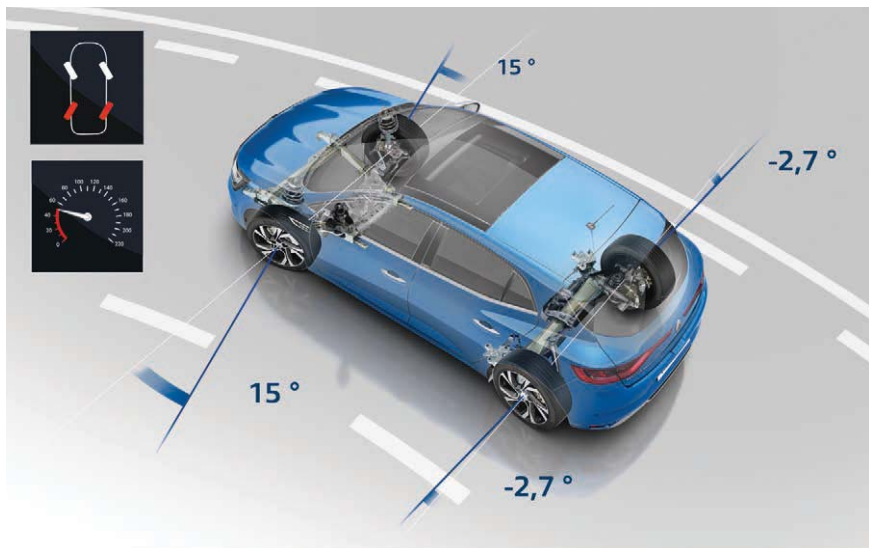
Sensazioni più intense

Vivere emozioni forti, condividere sensazioni mai provate: questa è Nuova Renault Mégane. Tecnologia 4Control, motori dinamici: Nuova Mégane soddisfa ogni tuo desiderio. Con il sistema Multi-Sense® al tuo servizio ti sentirai sempre sicuro con i suoi sistemi di assistenza alla guida. Con un semplice touch sulla consolle Renault R-Link 2 sarai padrone della strada.

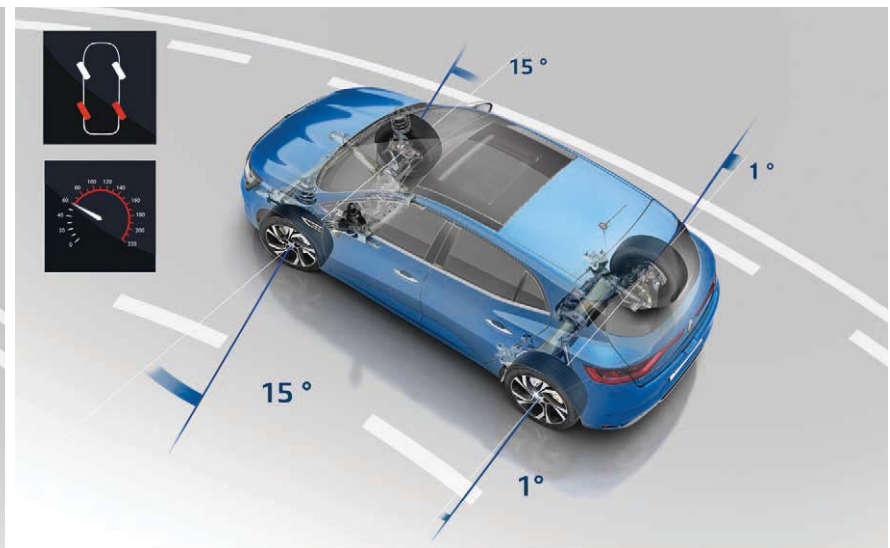


4Control, un'esemplare tenuta di strada

Con il suo telaio a 4 ruote sterzanti, Nuova Renault Mégane GT è precisa e facile da guidare. Grazie al 4Control, puoi affrontare le curve più difficili in tutta serenità: la tenuta di strada è ottimizzata, l'aderenza garantita. Abbinando il 4CONTROL al Multi-Sense®, la guida diventa un'esperienza unica: Nuova Renault Mégane e la strada diventano un tutt'uno, proprio come te e la tua Nuova Mégane.



A basse velocità, il sistema 4Control gira le ruote posteriori in direzione opposta alle anteriori.



Sopra gli 80km/h* le ruote posteriori girano nella stessa direzione di quelle anteriori.

* In modalità Sport. Nelle altre modalità Multi-Sense®, sopra ai 60 km/h.



Potenza su misura

Renault mette a frutto il know-how maturato nel mondo delle competizioni, migliorando ulteriormente i motori di Nuova Mégane per esaltare il piacere di guida, grazie a prestazioni, consumi e livello di emissioni ai vertici del mercato.



ENERGY dCi 165 EDC* **Punto d'incontro tra potenza e coppia**

Il nuovo motore dCi 165 EDC è stato progettato con un occhio di riguardo per gli automobilisti più esigenti, che desiderano godere di una motorizzazione Diesel potente capace di garantire riprese sportive grazie ad una coppia elevata (380 Nm). L'efficienza del cambio automatico e le levette del cambio al volante sono sinonimo del massimo piacere di guida.

ENERGY dCi 110 ECO2 **Il massimo dell'efficienza**

Il motore ENERGY dCi 110, con la sua etichetta ECO2, garantisce il più basso livello CO₂ della gamma. Grazie a innovazioni tecnologiche quali il sistema Stop & Start e i pistoni in acciaio, le emissioni di CO₂ e i consumi di carburante sono tra i più bassi del segmento: solo 3,7 L/100 km in ciclo NEDC**, 95 g/km** di CO₂.

ENERGY TCe 130 BVM e EDC **Prestazioni e comfort senza paragoni**

Con i suoi 130cv a 5500 giri/minuto e i 205 Nm di coppia a 2000 giri/minuto il motore ENERGY TCe 130 offre le stesse prestazioni di un motore aspirato da 2000 cc! L'iniezione diretta e il turbocompressore gli conferiscono elasticità e reattività eccezionali. Il comfort e il piacere di guida sono assicurati dalla sua grande silenziosità ed esaltati da accelerazioni agli alti regimi assolutamente prive di strappi ed esitazioni. ENERGY TCe 130 : 5,3 L/100Km**, 119g/km** di CO₂.

Cambio automatico EDC

La trasmissione automatica EDC a doppia frizione è un concentrato di tecnologia, combina la comodità di un cambio automatico con la brillantezza e i consumi limitati propri di un cambio manuale. Disponibile nella versione a 6 o 7 rapporti a seconda della motorizzazione, il cambio automatico EDC rappresenta il connubio ideale tra elasticità, dinamismo e ottimizzazione dei consumi. Cosa chiedere di più?

* Motore disponibile solo per la versione GT. ** Consumi ed emissioni omologati. I consumi di carburante, così come le emissioni di CO₂ sono omologate conformemente ad un metodo standard regolamentare. Identico per tutti i costruttori, questo metodo permette di comparare tra loro i diversi veicoli. I consumi in utilizzo reale dipendono dalle condizioni di utilizzo del veicolo, dagli equipaggiamenti e dallo stile di guida del conducente.

Una migliore sicurezza a bordo

Guida in tranquillità! Nuova Mégane è dotata di diversi sistemi di assistenza alla guida. Le sue tecnologie intuitive e intelligenti ti aiuteranno durante i tuoi viaggi, garantendoti una tranquillità quotidiana.




Sensore di velocità e head-up display

Ci sono sempre più cartelli stradali. Non è facile leggerli tutti; lascia che la videocamera ti guidi. Se eccedi il limite di velocità consentito, un segnale appare sul cruscotto e sull'head-up display. Tutto quello che dovrai fare sarà adattare la tua guida.




Easy Park Assist

Parcheggiare non è mai stato così facile grazie a Easy Park Assist. Il sistema misura lo spazio e definisce la traiettoria dell'auto. Lascia lo sterzo mentre la tua Mégane si parcheggia da sé in tutta semplicità..



Segnale angolo morto

Un sensore specifico intercetta la presenza di un veicolo nella zona d'angolo morto. Il conducente viene allertato grazie ad un segnale luminoso automatico situato sul retrovisore esterno sinistro o destro.



Regolatore di velocità adattativo

Il regolatore di velocità adattativo si attiva tra i 50 ed i 140km/h e permette di mantenere sempre la distanza di sicurezza dalla vettura che precede, adattando automaticamente la velocità di Nuova Mégane.

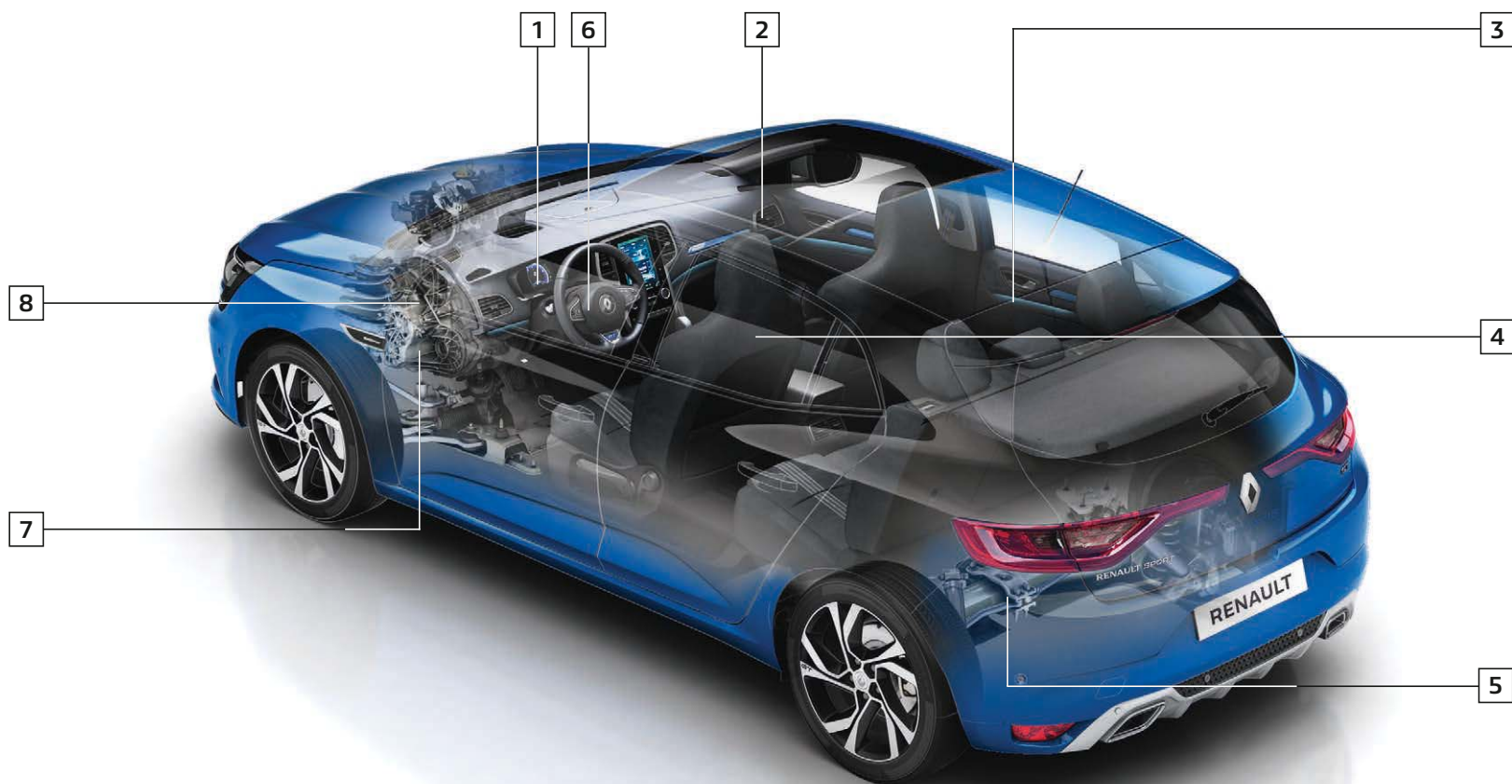
Renault R-Link 2: una guida intuitiva

Con il sistema multimediale Renault R-Link 2 a portata di mano, puoi controllare molteplici funzioni che rendono ogni tuo viaggio ancora più emozionante. Lo schermo touchscreen R-Link 2 da 8,7" è ergonomico e luminoso, facile da usare come il tuo tablet. Toccando lo schermo o usando i comandi al volante, sarà facilissimo accedere ai contatti, ai tuoi contenuti musicali o alle applicazioni pre-installate (e-mail, R-Link Tweet, Renault Assistance, previsioni del tempo o Coyote Series* driving aid...), o alle APP che possono essere scaricate tramite R-Link Store. Puoi anche

usare R-Link Voice*: il riconoscimento vocale per chiamare i tuoi contatti in rubrica in tutta sicurezza, dettare un indirizzo o visualizzare un'applicazione. Vero centro di comando, R-Link 2 ti permette anche di gestire il sistema Multi-Sense®, i sistemi di assistenza alla guida e le preferenze per ogni passeggero: puoi creare fino a 6 differenti profili. Un altro modo di sperimentare la passione Mégane...

* Per un tempo limitato





1. Display. Ogni modalità Multi-Sense® ha il suo stile di display e informazioni dedicate. **2. Climatizzatore automatico bi-zona.** Con la modalità Eco si possono controllare la temperatura interna e il consumo di carburante. **3. Illuminazione.** Prova un piacere multisensoriale in verde, blu, seppia, rosso o viola. **4. Sedile conducente massaggiante.** Specifico della modalità comfort e della versione BOSE®, il sedile massaggiante ha un'intensità regolabile per portare il benessere alla sua massima espressione. **5. Telaio Renault Sport 4Control.** 4 ruote sterzanti per una sensazione unica e una precisione di guida elevata. La sua reattività varia a seconda della modalità Multi-Sense® selezionata. **6. Resistenza del volante.** La potenza dell'auto e la resistenza del volante variano a seconda della modalità selezionata. **7. Cambio automatico EDC.** Un cambio automatico flessibile e smart, combina il comfort di un cambio automatico alla reattività e i bassi consumi di un cambio manuale. **8. Risposta e suono del motore.** Spingendo sul pedale dell'acceleratore, la risposta dell'auto cambia a seconda della modalità selezionata sul sistema Multi-Sense®, garantendo sensazioni di guida così differenti da farti avere la sensazione di guidare un'auto diversa.

Il potere della scelta

Scegli la tua modalità di guida e Nuova Mégane si adatta: Eco*, Comfort, Neutral, Sport, Personal, il sistema Multi-Sense® configura il tuo veicolo per soddisfare i tuoi desideri. Controlla sia le configurazioni tecniche (risposta del motore, cambio, suono del motore, risposta del 4Control) sia l'atmosfera a bordo (sedile conducente massaggiante, intensità della luce interna, informazioni visualizzate, colori degli strumenti). Il tuo umore è sportivo? Calmo? Rilassato? Spostati da un'esperienza di guida all'altra. Multi-Sense® è un po' come avere molte Mégane in una.

* Eccetto GT.



Goditi la sua modularità



Nuova Renault Mégane Sporter ha un bagagliaio da 580 litri, ma il suo volume aumenta di 10 volte quando si ricorre al sistema Easy Break: due maniglie poste nel bagagliaio permettono di ribaltare automaticamente i sedili posteriori 1/3 – 2/3, a questo punto è sufficiente reclinare il sedile anteriore lato passeggero per ottenere una lunghezza di carico da record di 2,7 m (non disponibile per le versioni GT e GT Line). E non è ancora tutto in termini di modularità: il bagagliaio può essere suddiviso in due parti per organizzare al meglio la disposizione del carico. In posizione alta, il pianale di carico completamente piatto permette di trasportare comodamente oggetti voluminosi, mentre in posizione bassa il bagagliaio garantisce il suo massimo volume di carico di 1695 L.





Carlab

Chromo zone I colori di Nuova Mégane

Laboratorio creativo Design e atmosfere interne

A ruota libera Le motorizzazioni

Equipaggiamenti ed opzioni La lista completa

Accessori Dettagli di stile

Dimensioni I volumi e le dimensioni

Chromo zone

Nuova Gamma Renault MEGANE



Bianco Ghiaccio (VO)



Bianco Nacré (VS)



Blu Berlin (VM)



Grigio Platino (VM)



Grigio Titanio (VM)



Beige Duna (VM)



Rosso Passion (VS)



Blu Cosmo (VM)



Marrone Caramello (VM)



Nero Etoilé (VM)

VO: Vernice Opaca Speciale
VM: Vernice Metallizzata
VS: Vernice Metallizzata Speciale

Nuova Gamma Renault MEGANE GT e GT LINE



Bianco Ghiaccio (VO)



Bianco Nacré (VS)



Blu Berlin (VM)



Grigio Titanio (VM)



Rosso Passion (VS)



Blu Cosmo (VM)



Nero Etoilé (VM)



Blu Iron (VM)

Laboratorio creativo

LIFE



16" FLORIDA



Selleria in tessuto

- ABS con assistenza alla frenata di emergenza AFU
- Airbag Frontale conducente e passeggero (disattivabile)
- Airbag laterali a tendina anteriori e posteriori
- Alzacristalli anteriori elettrici impulsionali
- Alzacristalli posteriori manuali
- Cerchi in acciaio da 16" FLORIDA
- Chiusura automatica delle portiere con auto in movimento
- Climatizzatore manuale
- Cruise control
- Hill Start Assist
- Kit riparazione pneumatici
- Luci diurne a LED
- Radio System (R0-15) con schermo da 4,2" e presa USB
- Retrovisori elettrici con sensore di temperatura
- Sedile conducente regolabile in altezza
- Sedili posteriori ribaltabili 1/3 - 2/3
- Sellerie in tessuto
- Sensori di pressione pneumatici
- Sistema di ancoraggio ISOFIX
- Sistema elettronico di controllo della stabilità ESC (ESP)
- Stop&Start

Laboratorio creativo

ZEN (LIFE +)



16" SILVERLINE



Selleria in tessuto con cuciture in contrasto

- Accensione automatica dei fari tergiluoghi
- Alzacristalli posteriori elettrici impulsionali
- Barre da tetto in alluminio (solo versione Sporter)
- Consolle centrale alta
- Cerchi in lega a 16" SILVERLINE
- Fari fendinebbia
- LED Day Running Edge Light con firma luminosa C-Shape
- Quadro strumenti con effetto 3D Color Matrix, analogico / digitale
- Sedile conducente con regolazione meccanica in altezza e lombare, comprensivo di tasca marsupio
- Volante in pelle

Laboratorio creativo

INTENS (ZEN+)



16" SILVERLINE



Selleria tessuto misto tessuto/velluto

- Climatizzatore automatico bi-zona
- Easy Access System II
- Divisorio vano bagagli (solo versione Sporter)
- R link 2: sistema di navigazione con touchscreen capacitivo 7" comprensivo di 2 prese USB e cartografia Europa
- Renault Multi-Sense® con Ambient Lighting
- Retrovisori con sensore di temperatura ripiegabili elettronicamente
- Riconoscimento della segnaletica stradale con allerta di superamento limite
- Sedile passeggero regolabile in altezza (e richiudibile - solo versione Sporter)
- Sistema Easy Break (solo versione Sporter)
- Selleria misto velluto/tessuto
- Sensori di parcheggio posteriori
- Welcome Sequence/Bye Bye Sequence
- Visio System (intelligent Keep Line Assistant)

Laboratorio creativo

BOSE (INTENS +)



17" CELSIUM



Selleria misto tessuto/ecopelle specifica BOSE®

- BOSE® Sound System
- Cerchi in lega da 17" black diamond CELSIUM
- Freno di stazionamento elettronico
- Full LED PURE VISION
- Privacy Glass
- R-Link 2: sistema di navigazione con touchscreen capacitivo 8,7" comprensivo di 2 prese USB e cartografia Europa
- Retrovisore fotocromatico
- Sedile conducente con massaggio
- Selleria misto tessuto/ecopelle specifica BOSE®
- Sensori di parcheggio anteriori
- Volante in pelle nappa pieno fiore

Laboratorio creativo

GT LINE (INTENS+)



17" DECARO



Selleria in tessuto specifica GT

- Badge GT Line
- Cerchi in lega da 17" DECARO
- Privacy Glass
- R Link2 sistema di navigazione con touchscreen capacitivo 8,7" comprensivo di 2 prese USB e cartografia Europa
- Retrovisori dark metal con sensore di temperatura ripiegabili elettronicamente
- Selleria in tessuto specifica GT
- Sensori di parcheggio anteriori
- Volante in pelle specifico GT

Laboratorio creativo

GT (GT LINE +)



18" MAGNY COURS



Selleria in tessuto specifica GT

- Bottone R.S. Drive
- Calandra sportiva a nido d'ape
- Cerchi in lega da 18" MAGNY COURS
- Cambio al volante
- Freno di stazionamento elettronico
- Full LED PURE VISION
- Renault Muti-Sense® 4CONTROL
(Telaio 4Control a 4 ruote sterzanti)
con 4 modalità di guida
- Ruotino di scorta

A ruota libera

Nuova Renault MEGANE

	ENERGY TCe 100 Euro 6	ENERGY TCe 130 Euro 6	ENERGY TCe 130 EDC Euro 6	
MOTORE				
Carburante	Benzina	Benzina	Benzina	
Processo dei trattamenti degli inquinanti	-	-	-	
Tipo Motore	4 cilindri in linea	4 cilindri in linea	4 cilindri in linea	
Cilindrata (cm³)	1198	1198	1198	
Alessaggio per corsa (mm)	72.2x73.1	72.2x73.1	72.2x73.1	
Numero di cilindri - di valvole	4/16	4/16	4/16	
Potenza Massima KW CEE (cv) a regime (g/min)	74 (100) a 4500	97 (130) a 5500	97 (130) a 5500	
Coppia massima (Nm) a regime (g/min)	175 a 1500	205 a 2000	205 a 2000	
Distribuzione	Catena	Catena	Catena	
Filtro antiparticolato	No	No	No	
TRASMISSIONE				
Tipo	Manuale	Manuale	Automatico EDC a doppia frizione	
Numero di rapporti	6	6	7	
PERFORMANCE				
Aerodinamica SCx	0,71	0,69	0,69	
Velocità massima (km/h)	179	197	199	
Accelerazione da 0 a 100 km/h (s)	12,3	10,6	10,3	
Accelerazione da 80 km/h a 120 km/h (s) in 4a/5a	11.1/15.4	9.4/12	9.4/12	
PNEUMATICI				
Pneumatici di riferimento 16"	205/55R16	205/55R16	205/55R16	
Pneumatici di riferimento 17"	205/50R17	205/50R17	205/50R17	
Pneumatici di riferimento 18"		225/40 R18 92Y		
CONSUMI ED EMISSIONI⁽¹⁾				
CO ₂ (g/km)	120	119	123	Omologazione in corso
Ciclo Urbano (l/100km)	7	6,8	6,9	Omologazione in corso
Ciclo Extra urbano (l/100km)	4,4	4,5	4,6	Omologazione in corso
Ciclo misto (l/100km)	5,4	5,3	5,5	Omologazione in corso
Capacità del serbatoio (l)	47	47		Omologazione in corso
STERZO				
Sterzo	Sterzo elettrico assistito	Sterzo elettrico assistito	Sterzo elettrico assistito	
Diametro di sterzata tra marciapiedi (m)	11,2	11,2	11,2	
FRENI				
Anteriori: dischi ventilati Ø (mm)	269x22 ø 54	280x24 ø 54	280x24 ø 54	
Posteriori: dischi pieni Ø (mm)	260x8 ø 34	260x8 ø 34	260x8 ø 34	
Freno di emergenza assistito	Sì	Sì	Sì	
Controllo elettronico della stabilità - ESC	Sì	Sì	Sì	
MASSA (kg)				
Massa a vuoto in ordine di marcia	1205	1205	1205	
Massa complessiva	1806	1801	1801	
Peso totale circolante autorizzato	3106	3101	3101	
Peso massimo con rimorchio frenato	1300	1300	1300	
Peso massimo con rimorchio non frenato	640	640	640	

(1) Consumi ed emissioni omologati. I consumi di carburante, così come le emissioni CO₂, sono omologate conformemente ad un metodo standard regolamentare. Identico per tutti i costruttori, questo metodo permettedi comparare tra loro i diversi veicoli. I consumi in utilizzo reale dipendono dalle condizioni di utilizzo del veicolo, dagli equipaggiamenti e dallo stile di guida del conducente. Per ottimizzare i consumi, fare riferimento alla guida disponibile su www.renault.it.

GT 205 EDC Euro 6	Energy dCi 90 Euro 6		Energy dCi 110 Euro 6	Energy dCi 110 EDC Euro 6		Energy dCi 130 Euro 6	
Benzina	Diesel		Diesel	Diesel		Diesel	
-	DPF & LNT		DPF & LNT	DPF & LNT		DPF & LNT	
4 cilindri in linea	4 cilindri in linea		4 cilindri in linea	4 cilindri in linea		4 cilindri in linea	
1616	1461		1461	1461		1598	
79.7x81.1	76x80.5		76x80.5	76x80.5		80x79.5	
4/16	4/8		4/8	4/8		4/16	
151 (205) a 6000	66 (90) a 4000		81 (110) a 4000	81 (110) a 4000		96 (130) a 4000	
280 a 2400	220 a 1750		260 a 1750	250 a 1750		320 a 1750	
Catena	Cinghia		Cinghia	Cinghia		Catena	
No	Si		Si	Si		Si	
Automatico EDC a doppia frizione	Manuale		Manuale	Automatico EDC a doppia frizione		Manuale	
7	6		6	6		6	
0,69	0,69		0,69	0,69		0,69	
230	174		187	187		198	
7,1	13,4		11,3	12,3		10	
5,3	11.1/14.5		9.4/12.3	9,7		8.4/10.1	
	205/55 R16 91H	205/55 R16 91V	205/55 R16 91V	205/55 R16 91V 205/55 R16 91H		205/55 R16 91H 205/55 R16 91V	
225 45 R17		205/50 R17 93V	205/50R17	205/50 R17 93V		205/50R17	
225 40 R18	225/40 R18 88V		225/40 R18 92Y		225/40 R18 92Y 225/40 R18 88V		225/40 R18 88V 225/40 R18 92Y
134	98	95	95	95	98	103	105
7,8	4,2	4	3,9	4	4,2	4,7	4,6
4,9	3,6	3,4	3,4	3,5	3,6	3,6	3,7
6	3,8	3,7	3,7	3,7	3,8	4	4
50	47		47	47		47	
Cremaiera assistita elettricamente	Sterzo elettrico assistito		Sterzo elettrico assistito	Sterzo elettrico assistito		Sterzo elettrico assistito	
10,4	11,2		11,2	11,2		11,2	
320x28 ø 60	269x22 ø 54		280x24 ø 54	280x24 ø 54		296x26 ø 57	
290x11 ø 38	260x8 ø 34		260x8 ø 34	260x8 ø 34		260x8 ø 34	
Si	Si		Si	Si		Si	
Si	Si		Si	Si		Si	
1392	1205		1205	1311		1318	
1924	1841		1848	1876		1890	
3224	3141		3148	3176		3490	
1300	1300		1300	1300		1600	
730	640		640	690		695	

A ruota libera

Nuova Renault MEGANE SPORTER

	ENERGY TCe 100 Euro 6	ENERGY TCe 130 Euro 6	ENERGY TCe 130 EDC Euro 6
Potenza fiscale	14	14	14
Carburante	Benzina	Benzina	Benzina
MOTORE			
Tipo Motore	4 cilindri turbo ad iniezione diretta	4 cilindri turbo ad iniezione diretta	4 cilindri turbo ad iniezione diretta
Cilindrata (cm ³)	1 198	1 198	1 198
Alessaggio per corsa (mm)	72,2x73,1	72,2x73,1	72,2x73,1
Nuovo numero di cilindri - valvole	4/16	4/16	4/16
Potenza Massima KW CEE (cv) a regime (g/min)	74 (100) a 4 500	97 (130) a 5 500	97 (130) a 5 500
Coppia massima (Nm) a regime (g/min)	175 a 1 500	205 a 2 000	205 a 2 000
Distribuzione	Catena	Catena	Catena
Filtro antiparticolato	No	No	No
Stop & Start	Sì	Sì	Sì
TRASMISSIONE			
Tipo Motore	Manuale	Manuale	Automatico EDC a doppia frizione
Numero di rapporti	6	6	7
PERFORMANCE			
Aerodinamica SCx (m ²)	0,71	0,69	0,69
Velocità massima (km/h)	179	197	197
Accelerazione da 0 a 100 km/h (s)	12,6	11	11,7
Accelerazione da 80 km/h a 120 km/h (s) in 4a/5a	12,6/17,6	10,4/13,5	8,3
PNEUMATICI			
Pneumatici di riferimento 16"	205/55 R16 91V	205/55 R16 91H - 205/55 R16 91V	
Pneumatici di riferimento 17"	205/50 R17 93V	205/50 R17 93V	205/50 R17 93V
Pneumatici di riferimento 18"			225/40 R18 88V
CONSUMI ED EMISSIONI⁽¹⁾			
Ciclo misto (l/100 km)	5,4	5,3	5,5
CO ₂ (g/km)	120	119	124
Ciclo Urbano (l/100 km)	6,7	6,8	6,8
Ciclo Extra urbano (l/100 km)	4,6	4,5	4,8
Capacità del serbatoio (l)	47	47	47
STERZO			
Sterzo	Sterzo elettrico assistito	Sterzo elettrico assistito	Sterzo elettrico assistito
Diametro di sterzata tra marciapiedi (m)	11,2	11,2	11,2
FRENI			
Anteriori: dischi ventilati Ø (mm)	269x22 ø 54	280x24 ø 54	280x24 ø 54
Posteriori: dischi pieni Ø (mm)	260x8 ø 34	260x8 ø 34	260x8 ø 34
Freno di emergenza assistito	Sì	Sì	Sì
Controllo elettronico della stabilità - ESC	Sì	Sì	Sì
MASSA (kg)			
Massa a vuoto in ordine di marcia min	1 291	1 293	1 324
Massa complessiva	1 868	1 869	1 900
Peso totale circolante autorizzato	3 268	3 269	3 300
Peso massimo con rimorchio frenato	1 400	1 400	1 400
Peso massimo con rimorchio non frenato	680	680	695

(1) Consumi ed emissioni omologati. I consumi di carburante, così come le emissioni CO₂, sono omologate conformemente ad un metodo standard regolamentare. Identico per tutti i costruttori, questo metodo permette di comparare tra loro i diversi veicoli. I consumi in utilizzo reale dipendono dalle condizioni di utilizzo del veicolo, dagli equipaggiamenti e dallo stile di guida del conducente. Per ottimizzare i consumi, fare riferimento alla guida disponibile su www.renault.it.

ENERGY dCI 90 Euro 6	ENERGY dCI 110 Euro 6	ENERGY dCI 110 EDC Euro 6	ENERGY dCI 130 Euro 6
16	16	16	17
Diesel	Diesel	Diesel	Diesel
4 cilindri turbo a geometria variabile con iniezione 4 cilindri turbo a geometria variabile con iniezione 4 cilindri turbo a geometria variabile con iniezione 4 cilindri turbo a geometria variabile con iniezione			
Common Rail	Common Rail	Common Rail	Common Rail
1461	1461	1461	1598
76x80,5	76x80,5	76x80,5	80x79,5
4/8	4/8	4/8	4/8
66 (90) a 4000	81 (110) a 4000	81 (110) a 4000	96 (130) a 4000
220 a 1750	260 (250 EDC) a 1750	260 (250 EDC) a 1750	320 a 1750
Cinghia	Cinghia	Cinghia	Catena
Si	Si	Si	Si
Si	Si	Si	Si
Manuale	Manuale	Automatico EDC a doppia frizione	Manuale
6	6	6	6
0,69	0,69	0,69	0,69
174	187	187	198
14	11,6	12,7	10,6
11,8/15,4	9,7/12,7	10,1	8,9/10,6
205/55 R16 91H - 205/55 R16 91V	205/55 R16 91H - 205/55 R16 91V	205/55 R16 91H - 205/55 R16 91V	205/55 R16 91H - 205/55 R16 91V
205/50 R17 93V	205/50 R17 93V	205/50 R17 93V	205/50 R17 93V 225/40 R18 88V
3,7	3,7	3,7	4
95	95	95	105
4,2	4,2	4	4,6
3,4	3,4	3,5	3,7
47	47	47	47
Sterzo elettrico assistito	Sterzo elettrico assistito	Sterzo elettrico assistito	Sterzo elettrico assistito
11,2	11,2	11,2	11,2
269x22 ø 54	280x24 ø 54	280x24 ø 54	296x26 ø 57
260x8 ø 34	260x8 ø 34	260x8 ø 34	260x8 ø 34
Si	Si	Si	Si
Si	Si	Si	Si
1325	1325	1317	1394
1911	1914	1932	1952
3311	3314	3332	3652
1400	1400	1400	1700
700	700	695	730

Equipaggiamenti & opzioni

	LIFE	ZEN	INTENS	BOSE	GT LINE	GT
SICUREZZA ED ASSISTENZA ALLA GUIDA						
SICUREZZA						
Airbag frontale conducente e passeggero (disattivabile)	●	●	●	●	●	●
Airbag laterali a tendina anteriori e posteriori	●	●	●	●	●	●
Chiusura automatica delle portiere a veicolo in movimento	●	●	●	●	●	●
Sistema elettronico di controllo della stabilità ESC (ESP)	●	●	●	●	●	●
Kit riparazione pneumatici	●	●	●	●	●	●
Ruota di scorta	○	○	○	-	○	-
Ruotino di scorta	-	-	-	-	-	●
Sistema di ancoraggio ISOFIXw	●	●	●	●	●	●
GT custom braking system	-	-	-	-	-	●
Sensore di pressione pneumatici	●	●	●	●	●	●
SISTEMI DI ASSISTENZA ALLA GUIDA						
Avviso distanza di sicurezza	-	-	Pack Easy Drive	Pack Easy Drive	Pack Easy Drive	Pack Easy Drive
Commutazione automatica degli abbaglianti/anabbaglianti	-	-	●	●	●	●
Cruise Control	●	●	●	●	●	●
Cruise Control Adattivo	-	-	Pack Easy Drive	Pack Easy Drive	Pack Easy Drive	Pack Easy Drive
Easy Park Assist	-	-	Pack Easy Park	Pack Easy Park	Pack Easy Park	○
Frenata di emergenza attiva	-	-	Pack Easy Drive	Pack Easy Drive	Pack Easy Drive	Pack Easy Drive
Head-up Display	-	-	○	○	○	○
Parking Camera	-	-	Pack Easy Park	Pack Easy Park	Pack Easy Park	○
Riconoscimento della segnaletica stradale con allerta superamento limiti	-	-	●	●	●	●
Sensori di parcheggio posteriori	-	Pack Zen	●	●	●	●
Sensori di parcheggio anteriori	-	-	○	●	●	●
Visio System (Intelligent Keep Line Assistant)	-	-	●	●	●	●
GUIDA						
Hill start assist	●	●	●	●	●	●
Bottone R.S Drive	-	-	-	-	-	●
Multi-Sense® con Ambient Lighting	-	-	●	●	●	●
Multi-Sense® con 4Control	-	-	-	-	-	●
Freno di stazionamento elettronico	-	Pack Easy	○	●	○	●
Fari Fendinebbia	-	●	●	●	●	●
CONFORT & MULTIMEDIA						
CONFORT						
Sedile conducente regolabile in altezza	●	●	●	●	●	●
Sedile conducente con regolazione lombare meccanica	-	●	●	●	●	●
Sedile passeggero regolabile in altezza (richiudibile solo su versione Sporter)	-	●	●	●	●	●
Sedili posteriori ribaltabili 1/3-2/3	●	●	●	●	●	●
Sistema Easy Break (solo versione Sporter)	-	○	●	●	-	-
Sensori di pioggia e di luminosità	●	●	●	●	●	●
Easy Access System II	-	Pack Easy	●	●	●	●
Climatizzatore automatico Bi-zona	-	Pack Zen	●	●	●	●
Climatizzatore manuale	●	●	-	-	-	-
Alzacristalli elettrici anteriori impulsionali	●	●	●	●	●	●
Alzacristalli elettrici posteriori manuali	●	-	-	-	-	-
Alzacristalli elettrici posteriori impulsionali	-	●	●	●	●	●
Rete bagagli (solo versione Sporter)	-	○	○	○	-	-
Retrovisore interno fotocromatico	-	-	Pack Sky	●	●	●
Retrovisori elettrici con sensore di temperatura	●	●	●	●	●	●
Retrovisori ripiegabili elettricamente	-	-	●	●	●	●
Pack Modularità: sedili posteriori ribaltabili 1/3-2/3 con tecnologia Easy Break - sedile passeggero regolabile in altezza e richiudibile - divisorio vano bagagli (solo versione Sporter)	-	○	●	●	●	●
Privacy Glass	-	Pack Look 17	Pack Intens	●	●	●

	LIFE	ZEN	INTENS	BOSE	GT LINE	GT
MULTIMEDIA						
Bose® Sound System	-	-	-	●	-	○
Presse 12V fronte	●	●	●	●	●	●
Presse 12V retro	-	●	●	●	●	●
Radio System (R0-15) con schermo da 4,2", Bluetooth® e presa USB	●	●	-	-	-	-
Schermo touchscreen capacitivo da 7" con 2 prese USB	-	Pack Zen	-	-	-	-
R-LINK 2: sistema di navigazione con touchscreen capacitivo 7" comprensivo di 2 prese USB e cartografia Europa	-	-	●	Pack Intens	-	-
R-LINK 2: sistema di navigazione con touchscreen capacitivo 8,7" comprensivo di 2 prese USB e cartografia Europa	-	-	-	●	●	●
DESIGN						
DESIGN INTERNO						
Quadro strumenti digitale/analogico	●	-	-	-	-	-
Cruscotto 7" con tecnologia TFT	-	●	●	●	●	●
Consolle centrale anteriore con bracciolo	-	●	●	●	●	●
Selleria specifica GT Alcantara con finiture blu ai lati	-	-	-	-	●	●
Selleria specifica GT Alcantara con finiture nere ai lati	-	-	-	-	●	●
Sellerie in tessuto	●	●	-	-	-	-
Sellerie tessuto nero misto velluto/tessuto	-	-	●	-	-	-
Sellerie tessuto nero misto tessuto/ecopelle	-	-	-	●	-	-
Sedili sportivi GT con poggiatesta integrati	-	-	-	-	-	●
Sellerie in pelle	-	-	○	○	○	○
Volante in pelle	-	●	●	●	●	●
Volante in pelle Nappa**	-	-	-	●	-	-
Volante in pelle specifica GT	-	-	-	-	●	●
DESIGN ESTERNO						
Cerchi in acciaio da 16" FLORIDA	●	-	-	-	-	-
Cerchi in lega da 16" SILVERLINE	-	●	-	-	-	-
Cerchi in lega da 17" EXCEPTION	-	-	●	-	-	-
Cerchi in lega da 17" black diamond CELSIUM	-	-	-	●	-	-
Cerchi in lega da 17" DECARO specifici GT Line	-	-	-	-	●	-
Cerchi in lega da 18" GRANDTOUR	-	-	-	●	●	-
Cerchi in lega da 18" MAGNY COURS specifici GT	-	-	-	-	-	●
Barre da tetto in alluminio (solo versione Sporter)	○	●	●	●	●	●
GT-Line Full Pack: paraurti posteriore sportivo, specchietti retrovisori Dark Metal	-	-	-	-	●	●
Tetto panoramico apribile	-	-	-	○	○	○
Vernice opaca speciale (solo versione Sporter)	○	○	○	○	○	○
Vernice metallizzata	○	○	○	○	○	○
Vernice metallizzata speciale	○	○	○	○	○	○
Full LED PURE VISION	-	-	○	●	○	●
Retrovisori dark metal	-	-	-	-	●	●
Welcome Sequence/Bye Bye Sequence	-	Pack Easy	●	●	●	●
GT / Renault Sport badge	-	-	-	-	●	●

● : di serie ○ : in optional - : non disponibile

* Pelle bovina. I sedili sono completamente rivestiti in pelle sul lato anteriore del cuscino del sedile, il sedile posteriore, i poggiatesta e supporti laterali. Le altre parti sono rivestite in tessuto.

Accessori

Stile



1. Luci di benvenuto sotto scocca per uno stile e un comfort senza paragoni quando apri la tua Nuova Mégane. **2. Pedaliera sportiva** sottolinea la sportività di Nuova Mégane e dà un tocco di originalità. **3. Cerchi Expression Dark Anthracite 17"**. **4. Protezioni discrete e distintive** per la zona di carico. **5. L'antenna Shark** sottolinea il design dinamico di Nuova Mégane.



Accessori

Tempo libero



1.



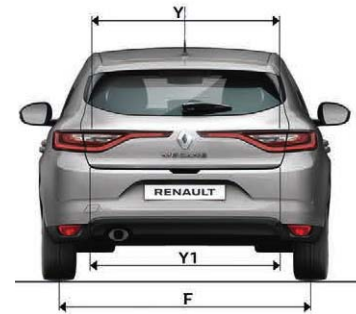
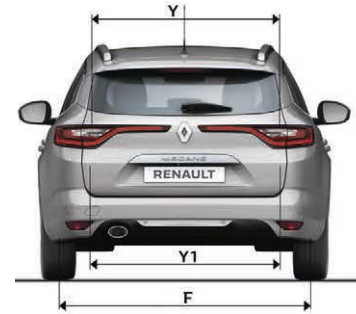
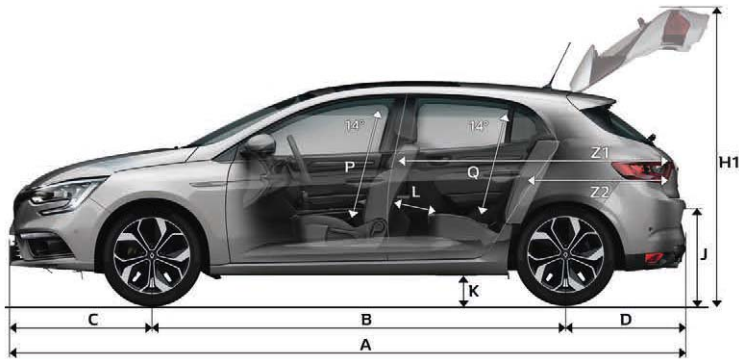
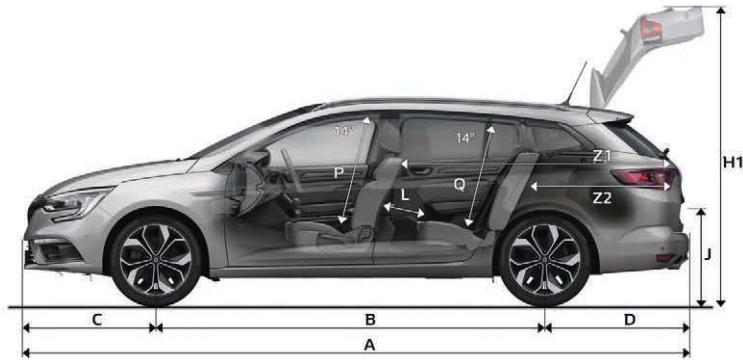
2.



3.

1. Contenitore bagagliaio e barre da tetto. Facili da installare. **2. Tappeti Premium.** **3. Protezione bagagliaio EasyFlex.** Antisdruciuolo ed impermeabile, si adatta perfettamente alla forma del bagagliaio.

Dimensioni



Dimensioni (mm)	Berlina	Sporter
A Lunghezza fuori tutto	4359	4626
B Passo a vuoto	2669	2712
C Sbalzo anteriore	919	919
D Sbalzo posteriore	771	995
E Carreggiata anteriore a terra, cerchi 17"	1591	1591
F Carreggiata posteriore a terra, cerchi 17"	1586	1586
G Larghezza fuori tutto senza retrivisori	1814	1814
G1 Larghezza fuori tutto con retrivisori	2058	2058
H Altezza a vuoto	1447	1449
H1 Altezza a vuoto con barre da tetto	-	1457
H1 Altezza con portellone aperto a vuoto	2044	2038

Dimensioni (mm)	Berlina	Sporter
J Altezza soglia vano bagagli a vuoto	750	601
K Altezza libera dal suolo a vuoto	145	-
L Raggio alle ginocchia in 2° fila	179	216
M Larghezza ai gomiti anteriore	1418	1492
M1 Larghezza ai gomiti posteriore	1420	1412
N Larghezza alle spalle anteriore	1441	1441
N1 Larghezza alle spalle posteriore	1390	1377
P Altezza anteriore a filo padiglione, sedile in posizione mediana	886	886
Q Altezza posteriore a filo padiglione	866	871
Y Larghezza entrata superiore vano bagagli	904	854

Dimensioni (mm)	Berlina	Sporter
Y1 Larghezza entrata inferiore vano bagagli	1081	1036
Y2 Larghezza interna tra passaruota	1111	1109
Z1 Lunghezza di carico utile al pianale (panchetta posteriore ribaltata)	1582	1754
Z2 Lunghezza di carico utile al pianale (panchetta posteriore in sede)	469	950

Volume (dm ³)	Berlina	Sporter
Volume del vano bagagli VDA totale (dm ³)	384	521
Volume del vano bagagli totale (l)	434	580

Servizi Renault

CONTRATTI ASSISTENZA RENAULT SERVIZI CONNESSI

Vuoi prendere più tempo per te e sentirti libero? Opta per l'assistenza pianificata. Tappe e date in cui la tua Renault ha bisogno di attenzioni particolari: la revisione periodica, la rimessa a livello dei liquidi, la verifica delle parti soggette ad usura e la eventuale sostituzione in caso di bisogno, conformemente alle raccomandazioni costruttore.

100% serenità:

- L'expertise della rete Renault e la qualità delle parti di ricambio originali Renault
- Una migliore valorizzazione del veicolo alla rivendita
- L'assistenza del tuo veicolo con un costo sempre sotto controllo

CONTRATTO DI ESTENSIONE DI GARANZIA

In Renault, nel periodo che segue l'acquisto della tua nuova auto, ci prendiamo in carico tutte le riparazioni e le sostituzioni delle parti meccaniche, elettriche ed elettroniche che dovessero risultare difettose. L'estensione di garanzia prolunga nel tempo i vantaggi della garanzia prevista dal costruttore. Per essere sempre più sereno.

Viaggia senza pensieri:

- La tua auto sempre e solo nelle mani della migliore rete di assistenza specializzata
- Parti di ricambio per tutti gli interventi coperti dal contratto
- Una garanzia fino a 5 anni e/o 100.000 km

Con Renault R-Link, i servizi sono già all'interno della tua auto. Innovativi, intuitivi, offrono funzioni assolutamente essenziali al giorno d'oggi: resta connesso al mondo esterno, disponi di aiuto alla guida per ottimizzare i tuoi percorsi e di sistemi di sicurezza tra i più performanti.

Per una guida più serena:

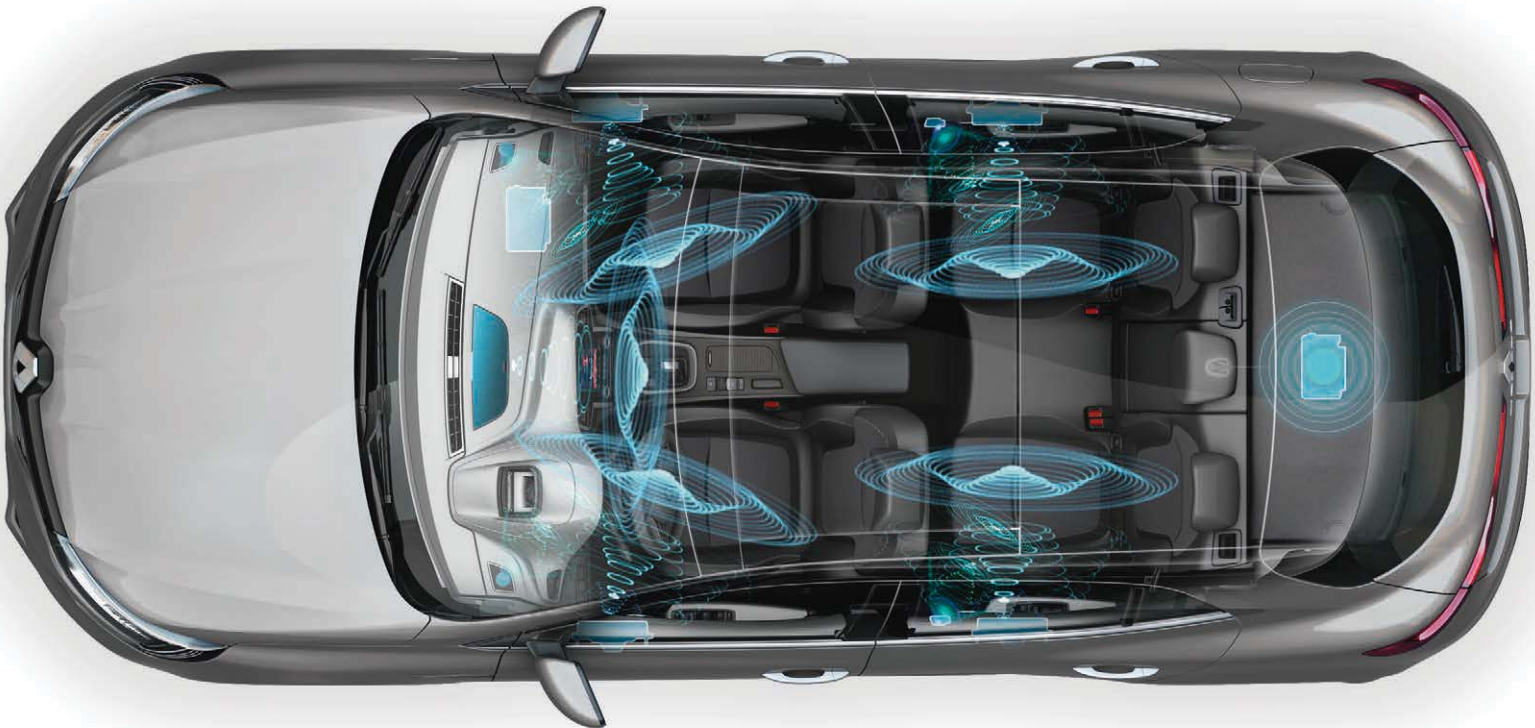
- Navigazione: cartografia pre-installata all'interno del veicolo con aggiornamenti gratuiti per il primo anno. Se vuoi prolungare il tuo abbonamento, niente di più semplice: basta collegarsi all'R-Link store e scaricarli in diretta
- Info traffico: visualizza i dati sul traffico sul tuo percorso in tempo reale
- Catalogo APP: inventa ad ogni istante la vita a bordo scaricando su R-Link Store nuove APP come Coyote, Michelin, R Sound effect, flussi Rss...



LA RETE RENAULT SI IMPEGNA A:

- RISPONDERE ALLE TUE RICHIESTE SU INTERNET ENTRO IL GIORNO LAVORATIVO SUCCESSIVO.
- CONSENTIRTI LA PROVA DEL MODELLO, DA TE SCELTO FRA QUELLI DISPONIBILI, ENTRO 2 GIORNI LAVORATIVI.
- INFORMARTI REGOLARMENTE SULL'AVANZAMENTO DELL'ORDINE DELLA TUA VETTURA FINO ALLA CONSEGNA
- RESTITUIRE IL TUO VEICOLO, DOPO OGNI INTERVENTO IN OFFICINA, RISPETTANDO L'ORA ED IL PREZZO CONVENUTI.
- OFFRIRTI GRATUITAMENTE TUTTI GLI INTERVENTI D'OFFICINA CHE FOSSERO EFFETTUATI SENZA IL TUO ACCORDO
- PREMIARE LA TUA FEDELTÀ, RISERVANDOTI INIZIATIVE ESCLUSIVE SU MY RENAULT.
- GARANTIRE LA QUALITÀ DELL'ASSISTENZA ALLE TUE RENAULT A BENZINA, GASOLIO, GPL E CON MOTORE ELETTRICO, MANTENENDO COSTANTEMENTE ELEVATO IL LIVELLO TECNICO DEL PERSONALE E DELLE DOTAZIONI D'OFFICINA





BOSE®: un suono eccezionale

Ogni nuovo viaggio sarà un'esperienza acustica unica. BOSE® e Renault hanno lavorato insieme per offrirti un suono personalizzato su misura di Nuova Renault Mégane. Con uno speaker centrale anteriore, altri 8 distribuiti nell'abitacolo ed un subwoofer nel bagagliaio, ogni nota, ogni sfumatura ed ogni dettaglio della tua musica preferita saranno riprodotti alla perfezione. Preparati ad un'esperienza acustica e sensoriale fuori dal comune.







Nuova Renault MEGANE
Berlina & Sporter

Technology
for success

Continua l'esperienza di Renault Megane Berlina & Sporter
SU www.renault.it

Le informazioni contenute nella presente brochure sono conformi alla descrizione dei veicoli alla data di stampa riportata in ultima di copertina. Questo documento è stato realizzato con riferimento alle pre-serie o prototipi. Nel quadro di una politica di miglioramento continuo del prodotto, Renault si riserva il diritto ad ogni momento di modificare le specifiche dei veicoli descritti. Queste modifiche - tenuto conto dei tempi tecnici per la realizzazione e distribuzione di brochure aggiornate - sono comunque notificate ai concessionari RENAULT immediatamente, onde consentire a questi ultimi di poter rendere edotto il cliente prima dell'acquisto. Alcuni equipaggiamenti presentati potrebbero non essere disponibili (di serie, in opzione o come accessori). Vogliate pertanto consultare il vostro concessionario locale per ricevere i dati più aggiornati. A causa dei limiti tecnici di stampa, i colori riprodotti in questo documento possono differire leggermente dai colori reali delle vetture e degli interni e non sono contrattualmente vincolanti. Tutti i diritti sono riservati. La riproduzione in ogni forma o tramite qualsiasi mezzo, di parte o di tutta la presente pubblicazione è vietata, senza l'autorizzazione preventiva di RENAULT.

Renault raccomanda 