



RENAULT
Passion for life

Nuova Renault CLIO







Design inconfondibile Tecnologia innovativa

Salire a bordo di Nuova Renault CLIO è come giocare ogni giorno al gioco della seduzione. Le sue curve sensuali e la firma luminosa a LED la rendono inconfondibile. Ridisegna la tua CLIO secondo i tuoi desideri: il suo design si presta a tutte le personalizzazioni interne ed esterne. E grazie ai sistemi di assistenza alla guida di nuova generazione, ogni tragitto sarà piacevole. Con Nuova CLIO ogni giorno è più intenso.






Cura di ogni dettaglio

Intrigante e seducente. Nuova Renault CLIO si impone con le sue linee moderne e distintive. La sua firma luminosa con fari LED Pure Vision a forma di "C", si riconosce a prima vista. I dettagli cromati valorizzano la sua silhouette e i cerchi in lega da 17" Diamantati Black ne rafforzano il dinamismo. Nuova Renault CLIO: ogni dettaglio conta.





Connetti i tuoi sensi



Anche a bordo, Nuova Renault CLIO svela la sua passionalità. Materiali raffinati caratterizzano l'intero abitacolo: dalle sellerie al volante in pelle*, dalla plancia ai pannelli delle portiere "soft touch". Tutte le tecnologie sono centralizzate sullo schermo touch da 7" del sistema multimediale R-Link Evolution e accessibili con un semplice gesto o tramite i comandi vocali. E per completare l'atmosfera, il BOSE® Sound System ti farà vivere emozioni musicali simili a quelle di un concerto live.

* Pelle di origine bovina.



Prestazioni e controllo

Basati sull'unione tra soluzioni tecnologiche innovative, alcune delle quali mutate direttamente dalle competizioni automobilistiche, i motori ENERGY di Nuova Renault CLIO hanno raggiunto un obiettivo ambizioso: aumentare il piacere di guida limitando al contempo i consumi e le emissioni di CO₂, in particolare grazie al sistema Stop & Start.



ENERGY TCe 120 **Reattività e prestazioni**

Preparati alle sue accelerazioni scattanti e alla grande reattività in ripresa. I 120cv del motore di Nuova CLIO sviluppano una coppia di 205 Nm a 2000 giri/minuto. Abbinati a un cambio manuale a 6 rapporti, la tecnologia Benzina a iniezione diretta e il sistema Stop & Start, permettono di mantenere i consumi sotto i 5,3 l/100 Km*. La catena di distribuzione non necessita di manutenzione programmata. Un piacere senza limiti.

ENERGY dCi 110 **Flessibilità e comodità**

Performante e reattivo, il motore ENERGY dCi 110 è pensato per chi vuole limitare i consumi senza rinunciare al piacere di guida. Grazie a un turbo più potente, i suoi 110cv sviluppano fino a 260 Nm di coppia. Abbinato a un cambio manuale a 6 rapporti permette di ottimizzare i consumi a 3,5 l/100 Km*.

Cambio automatico EDC

Il cambio automatico EDC a 6 rapporti e doppia frizione è disponibile per le motorizzazioni TCe 120 e dCi 90. Il cambio di velocità è rapido, morbido, senza vuoti e senza perdita di accelerazione.

ENERGY dCi 90 **Comfort e sobrietà**

Il motore ENERGY dCi 90 presente sulla versione ECOBUSINESS, orgoglioso della sua label ECO2, offre un consumo in ciclo misto di soli 3,2 l/100 Km con emissioni di CO₂ pari a 82 g/Km* (nella versione ottimizzata**). Assicura costi di utilizzo particolarmente ridotti ai professionisti, senza pregiudicare il piacere di guida: i 220 Nm di coppia sviluppati già ai bassi regimi sono sinonimo di comodità di guida e di riprese brillanti in tutte le situazioni.

TURBO GPL **Potenza ed economicità**



Il nuovo motore Energy TCe 90 GPL offre prestazioni brillanti e consumi ed emissioni limitati, coniugando perfettamente la potenza del turbo e l'economicità del GPL. Questo nuovo motore assicura riprese vivaci fin dai bassi regimi e un autentico piacere di guida sia nel traffico cittadino che negli spostamenti più lunghi.

* Consumi ed emissioni omologati. I consumi di carburante, così come le emissioni di CO₂ sono omologate conformemente ad un metodo standard regolamentare. Identico per tutti i costruttori, questo metodo permette di comparare tra loro i diversi veicoli. I consumi in utilizzo reale dipendono dalle condizioni di utilizzo del veicolo, dagli equipaggiamenti e dallo stile di guida del conducente.

** Le versioni ottimizzate hanno livelli di consumo e di emissioni di CO₂ ulteriormente ridotti mediante la combinazione di diversi fattori, tra cui i rapporti del cambio più lunghi.

Laboratorio creativo

LIFE



Sellerie Black/Grey



Copriruota 15" Extreme

- ABS con ripartitore elettronico della frenata, Assistenza alla Frenata d'Emergenza (AFE) e sistema elettronico di controllo della stabilità (ESP)
 - Airbag frontali, laterali testa-torace, conducente e passeggero
 - Alzacristalli anteriori elettrici, posteriori manuali
 - Assistenza alla partenza in salita
 - Attacchi ISOFIX
 - Barre sul tetto nere*
 - Cerchi in acciaio da 15" con copriruota Extreme
 - Chiusura centralizzata
 - Cruscotto e pannelli portiere Black
 - Computer di bordo
 - Controllo pressione pneumatici
 - Cruise Control
 - Electronic Key Card (apertura/chiusura delle portiere con scheda)
 - Kit riparazione pneumatici
 - Luci diurne a LED
 - Maniglie portiere esterne in tinta carrozzeria
 - Radio R&GO 2x20W con supporto smartphone, comandi al volante, Bluetooth® e ingresso USB
 - Retrovisori esterni elettrici in tinta carrozzeria
 - Sellerie Black/Grey
 - Sedile conducente regolabile in altezza
 - Sedile posteriore ribaltabile 1/3 - 2/3 con 2 poggiatesta regolabili in altezza
 - Start Power (accensione motore con pulsante)
 - Volante regolabile in altezza e profondità
- Opzioni**
- Climatizzatore manuale
 - Fari fendinebbia
 - Pre-equipaggiamento allarme
 - Ruota di scorta

* Disponibile solo su CLIO SPORTER

ZEN (LIFE +)



Sellaia Black/Grey



Copri ruota 15" Lagoon
(CLIO)



Flexwheel Attractive 16"
(CLIO Sporter)

- Alloggiamento fendinebbia Chrome
- Cerchi in acciaio da 15" con copri ruota Lagoon (su CLIO Sporter: cerchi Flexwheel da 16" Attractive)
- Climatizzatore manuale
- Cruscotto e pannelli "soft touch"
- Consolle centrale nera lucida
- Inserti modanature laterali Chrome
- Profilo calandra e laterale cristalli Chrome
- Radio MP3 4x20W
- Touchscreen 7" senza navigazione
- Tergicristalli a velocità variabile

Opzioni

- Cerchi Flexwheel da 16" Attractive*
- Cerchi in lega da 16" Diamantati Black
- Cerchi in lega da 16" Diamantati Grey
- Cerchi in lega da 16" Standard
- Esterni Color (Chrome, Red, Ivory)
- Fari fendinebbia
- Pre-equipaggiamento allarme
- Ruota di scorta
- Stripping tetto e retrovisori Color: Ivory, Grey, Black, Red*
- Volante in pelle

Pack

- Pack ZEN (navigazione per SMART NAV Evolution con cartografia Italia; radio DAB; sensori di parcheggio posteriori)
- Pack CLIMA (Climatizzatore automatico; accensione automatica dei fari e sensori pioggia)
- Pack Visibility (fendinebbia; accensione automatica dei fari e sensori pioggia; retrovisori ripiegabili automaticamente)
- Pack Relax ZEN (bracciolo anteriore centrale e terzo poggiatesta posteriore regolabile in altezza)
- Pack COMFORT ZEN (Rete di ritenuta bagagli con gancio di ancoraggio; sedile passeggero ribaltabile)**

*Disponibile solo su CLIO berlina


**Disponibile solo su CLIO SPORTER

Laboratorio creativo

INTENS (ZEN +)



L'immagine presenta degli equipaggiamenti in opzione



Sellerie in velluto con profili Grey



Flexwheel Attractive 16"
(CLIO)



Cerchi In Lega 16"
(CLIO Sporter)

- Accensione automatica dei fari e sensori pioggia
- Alzacristalli posteriori elettrici
- Alzacristallo anteriore impulsionale lato conducente
- Barre sul tetto satinat*
- Cerchi Flexwheel da 16" Attractive (su CLIO Sporter: cerchi in lega 16" Standard)
- Easy Access System II
- ECO MODE: Sistema di guida efficiente con pulsante di attivazione (tranne 1.2 16V 75)
- Esterni Color Chrome
- Fari fendinebbia a LED con luci diurne integrate e profili Chrome
- Fari anteriori Full LED Pure Vision con firma luminosa C-Shape
- Interni color Grey
- Luci posteriori a LED**
- Montante centrale, estraattore posteriore e modanature laterali in nero lucido
- Radio DAB (Digital Audio Broadcasting)
- Sedili in velluto con profili Grey, anteriori sportivi

- Sensori di parcheggio posteriori
- SMART NAV Evolution con cartografia Italia
- Terzo poggiatesta posteriore regolabile in altezza
- Volante in pelle

Opzioni

- BOSE® Sound System per SMART NAV Evolution
- Cartografia Europa
- Cerchi in lega da 16" Diamantati Black
- Cerchi in lega da 16" Diamantati Grey
- Cerchi in lega da 16" Standard **
- Cerchi in lega da 17" Diamantati Black
- Cerchi in lega da 17" Diamantati Grey
- Esterni Color (Red, Ivory)
- Pre-equipaggiamento allarme
- Ruota di scorta
- Stripping tetto e retrovisori Color: Ivory, Grey, Black, Red**

Pack

- Pack INTENS (climatizzatore automatico; Parking Camera; sensori di parcheggio anteriori; retrovisori ripiegabili automaticamente)
- Pack INTENS Plus (climatizzatore automatico; Parking Camera; sensori di parcheggio 360°; retrovisori ripiegabili automaticamente; Easy Park Assist)
- Pack Relax INTENS (bracciolo anteriore centrale; illuminazione interna Ambient LED; retrovisore interno fotocromatico; sedile passeggero regolabile in altezza)
- Pack Style (tetto in vetro panoramico; Privacy Glass)
- Pack R-Link Evolution DAB (radio DAB 4X35W con 3D Sound by Arkamis; sistema multimediale R-Link Evolution; cartografia Italia)
- Pack R-Link Evolution BOSE® (radio DAB 4X35W con BOSE® Sound System; sistema multimediale R-Link Evolution; cartografia Italia)
- Pack COMFORT INTENS (Rete di ritenuta bagagli con gancio di ancoraggio)*

Personalità

- Personalità PASSION - ARMONIE (sedili in velluto con profili Red, anteriori sportivi; pannelli e plancia Red; profili aeratori e profilo cambio Black)
- Personalità PASSION - PROFILI (sedili in velluto con profili Red, anteriori sportivi; pannelli e plancia Black; profili aeratori e profilo cambio Red)
- Personalità ROCK - PROFILI (sedili in velluto con profili Black, anteriori sportivi; pannelli e plancia Black; profili aeratori e profilo cambio Black)
- Personalità STYLE - ARMONIE (sedili in velluto con profili Grey, anteriori sportivi; pannelli e plancia Grey; profili aeratori e profilo cambio Black)

*Disponibile solo su CLIO SPORTER

**Disponibile solo su CLIO berlina

EXCITE (INTENS +)




L'immagine presenta degli equipaggiamenti in opzione

- Bracciolo anteriore
- Cerchi in lega 16" Diamantati Grey (17" su CLIO Sporter)
- Climatizzatore automatico
- Illuminazione interna Ambient LED
- Parking camera
- Profili aeratori e profilo cambio Ivory
- Retrovisore interno fotocromatico
- Retrovisori esterni ripiegabili automaticamente
- Sedile passeggero regolabile in altezza
- Sedili in pelle (anteriori riscaldabili)
- Sensori di parcheggio anteriori

Opzioni

- BOSE® Sound System per SMART NAV Evolution
- Cartografia Europa
- Cerchi in lega 17" Diamantati Black o Grey*
- Esterni color (Red, Ivory)
- Pre-equipaggiamento allarme
- Ruota di scorta
- Stripping tetto e retrovisori Color: Ivory, Grey, Black, Red*



Sellerie in pelle



Cerchi in lega 16"
Diamantati Grey
(CLIO)



Cerchi in lega 17"
Diamantati Grey
(CLIO Sporter
in opzione su CLIO)

Pack

- Pack EXCITE (R-Link Evolution DAB, Easy Park Assist, sensori di parcheggio 360°)
- Pack EXCITE BOSE® (BOSE® Sound System, R-Link Evolution DAB, Easy Park Assist, sensori di parcheggio 360°)
- Pack Style (tetto in vetro panoramico, Privacy Glass)

A ruota libera

	1.2 16V 75	Energy TCe 90	Energy TCe 120	Energy TCe 120 EDC	Energy TCe 90 GPL	Energy dCi 75	Energy dCi 90	Energy dCi 90 EDC	Energy dCi 110
		Benzina			Benz/GPL	Diesel			
Alimentazione									
Tipo motore/iniezione	Aspirato/multipoint sequenziale	Turbo/diretta	Turbo/diretta	Turbo/diretta	Turbo/diretta	Turbo/diretta/Common Rail	Turbo/diretta/Common Rail	Turbo/diretta/Common Rail	Turbo/diretta/Common Rail
Cilindrata (cm ³)	1149	898	1197	1197	898	1461	1461	1461	1461
Numero di cilindri / valvole	4/16	3/12	4/16	4/16	3/12	4/8	4/8	4/8	4/8
Potenza massima kW CEE (cv)	54 (75)	66 (90)	87 (120)	87 (120)	66 (90)	55 (75)	66 (90)	66 (90)	81 (110)
Regime di potenza massima (gr/min)	5500	5000	5000	5000	5000	4000	4000	4000	4000
Coppia massima Nm CEE (g/min)	107 a 4250	140 a 2500	205 a 2000	205 a 2000	140 a 2500	200 a 1750	220 a 1750	220 a 1750	260 a 1750
Filtro antiparticolato	-	-	-	-	-	SI	SI	SI	SI
Stop & Start e recupero dell'energia in frenata	NO	SI	SI	SI	SI	SI	SI	SI	SI

CAMBIO

Tipo di trasmissione	Manuale 5 rapporti	Manuale 5 rapporti	Manuale 6 rapporti	EDC 6 rapporti	Manuale 5 rapporti	Manuale 5 rapporti	Manuale 5 rapporti	EDC 6 rapporti	Manuale 6 rapporti
----------------------	--------------------	--------------------	--------------------	----------------	--------------------	--------------------	--------------------	----------------	--------------------

STERZO

Diametro di sterzata tra marciapiedi (m)	10,6/11								
Numero di giri del volante (tra finecorsa)	2,71 giri								

RUOTE E PNEUMATICI

Pneumatici di riferimento	Pneumatici 15"	185/65 R15 88T	185/65 R15 88T	185/65 R15 88T	-	185/65 R15 88T	185/65 R15 88T	185/65 R15 88T	-	185/65 R15 88T
	Pneumatici 16"	195/55 R16 87H	195/55 R16 87H	195/55 R16 87H	195/55 R16 87H	-	195/55 R16 87H	195/55 R16 87H	195/55 R16 87H	195/55 R16 87H
	Pneumatici 17"	-	205/45 R17 88V	205/45 R17 88V	205/45 R17 88V	-	205/45 R17 88V	205/45 R17 88V	205/45 R17 88V	205/45 R17 88V

PERFORMANCE

Aerodinamica SCx	0,744	0,670	0,670	0,670	0,670	0,670	0,670	0,670	0,670
Velocità massima (km/h)	167	182	182	192	182	168	181	176	190
0 - 100 km/h (s)	14"5	12"2	9"	9"2	12"2	14"3	12"0	12"9	12"9

CONSUMI ED EMISSIONI*

Emissioni CO ₂ (g/km)	127	105	118	120	106/98	85	85	92	90
Ciclo urbano (l/100 km)	7,2	5,7	6,8	6,8	5,8/7,8	3,5	3,5	3,9	3,8
Ciclo extra-urbano (l/100 km)	4,7	4,1	4,5	4,5	4,0/5,1	3,1	3,1	3,3	3,3
Ciclo misto (l/100 km)	5,6	4,7	5,3	5,4	4,7/6,1	3,3	3,3	3,5	3,5

CAPACITÀ

Serbatoio carburante (l)	45				45/34		45		
--------------------------	----	--	--	--	-------	--	----	--	--

MASSA (KG) (Berlina / Sporter)

Tara totale	1134/1141	1157/1163	1165/1243	1165/1270	1164	1165/1257	1165/1257	1280/1265	1279/1280
Massa compl. tot.	1564/1607	1621/1639	1659/1668	1686/1695	1611	1695/1702	1695/1702	1728/1735	1706/1716
Carico utile	514/466	464/476	494/425	521/425	447	530/445	530/445	448/470	427/436
Massa rimorch.	1200/1200								

* I consumi di carburante, così come le emissioni di CO₂, sono omologate conformemente ad un metodo standard regolamentare. Identico per tutti i costruttori, questo metodo permette di comparare tra loro i diversi veicoli. I consumi in utilizzo reale dipendono dalle condizioni di utilizzo del veicolo, dagli equipaggiamenti e dallo stile di guida del conducente.

Chromo zone



BIANCO AVORIO PERLATO (VO)



BIANCO GHIACCIO (VOS)*



GRIGIO TITANIO (VM)



NERO ÉTOILÉ (VM)



GRIGIO PLATINO (VM)*



ROSSO PASSION (VMS)*



ROSSO INTENSO (VMS)



BIANCO NACRÉ (VMS)



GIALLO RACE (VMS)**



BIANCO GHIACCIO NACRE (VMS)**



NERO PROFONDO (VM)**

VO. Vernice opaca
VOS. Vernice opaca speciale
VM. Vernice metallizzata
VMS. Vernice metallizzata speciale

* Disponibili anche sulle versioni R.S. e R.S. TROPHY. **Disponibili solo sulle versioni R.S. e R.S. TROPHY.


Nuova Renault CLIO

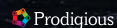
Seduction never ends



Continua l'esperienza di Nuova Renault CLIO
SU www.renault.it

Le informazioni contenute nella presente brochure sono conformi alla descrizione dei veicoli alla data di stampa riportata in ultima di copertina. Questo documento è stato realizzato con riferimento alle pre-serie o prototipi. Nel quadro di una politica di miglioramento continuo del prodotto, Renault si riserva il diritto ad ogni momento di modificare le specifiche dei veicoli descritti. Queste modifiche - tenuto conto dei tempi tecnici per la realizzazione e distribuzione di brochure aggiornate - sono comunque notificate ai concessionari RENAULT immediatamente, onde consentire a questi ultimi di poter rendere edotto il cliente prima dell'acquisto. Alcuni equipaggiamenti presentati potrebbero non essere disponibili (di serie, in opzione o come accessori). Vogliate pertanto consultare il vostro concessionario locale per ricevere i dati più aggiornati. A causa dei limiti tecnici di stampa, i colori riprodotti in questo documento possono differire leggermente dai colori reali delle vetture e degli interni e non sono contrattualmente vincolanti. Tutti i diritti sono riservati. La riproduzione in ogni forma o tramite qualsiasi mezzo, di parte o di tutta la presente pubblicazione è vietata, senza l'autorizzazione preventiva di RENAULT.

Renault raccomanda 

 Prodigious - Photo credits: A. Bernier, S. Jahr - Stampato in Italia - Febbraio 2017.