


BMW Serie 7



www.bmw.it

Piacere di guidare



THE NEXT
100 YEARS 

GLI HIGHLIGHT DELLA NUOVA BMW SERIE 7.

28 CARBON CORE.

Tecnologia derivata dal «Light Weight Design» che aumenta la rigidità, migliora la dinamica di marcia e accresce al tempo stesso l'efficienza.

30 BMW eDRIVE.

Innovativa propulsione ibrida Plug-in che, con soli 2,1 l/100km e 49 g/km CO₂, realizza valori di consumo¹ ed emissioni¹ esemplari.

36 BMW GESTURE CONTROL E BMW TOUCH COMMAND.

BMW mette a disposizione del guidatore e dei passeggeri un sistema di gestione intuitivo e innovativo.

38 BMW LASER LIGHT.

Fonte di luce innovativa che, in modalità abbagliante, raddoppia la portata dei proiettori fino a un massimo di 600 metri.

40 TETTO PANORAMICO IN VETRO SKY LOUNGE ED EXECUTIVE LOUNGE.

Nella nuova BMW Serie 7 a passo lungo la parte posteriore dell'abitacolo offre il massimo comfort di viaggio e un ambiente particolarmente ricercato.

LA NUOVA BMW SERIE 7.

DRIVING LUXURY.





Nel 2016 il marchio BMW festeggia 100 anni. Scoprirete di più su bmw.it/next100

BMW
CONCIERGE

Nasce BMW Concierge. Il servizio di consulenza esclusivo a Vostra disposizione. Esperti di prodotto saranno lieti di garantire un'esperienza di lusso personalizzata per offrirvi il più alto grado di soddisfazione. Il personale, altamente qualificato, vi presenterà l'alto di gamma BMW ed i servizi ad esso dedicati. Il Concierge è raggiungibile al numero dedicato 02 51610 007 e tramite l'indirizzo email BMWConcierge@bmw.it. Dal lunedì al venerdì dalle 10 alle 20 ed il sabato dalle 10 alle 19.

PIÙ DI UN SEMPLICE CATALOGO.



Scoprite virtualmente a tre dimensioni gli Highlight innovativi della nuova BMW Serie 7, scaricando la BMW Augmented App disponibile nel vostro App Store.



Avviate l'App su ogni pagina con questo simbolo e tenete il vostro Smartphone in modo che sul display sia visibile l'immagine del catalogo contrassegnata. La BMW Augmented App vi porterà con sé in un viaggio virtuale attraverso la nuova BMW Serie 7.



Inoltre, potete scoprire la BMW Serie 7 in formato completamente digitale, scaricando la BMW Catalogue App prevista per il vostro apparecchio e selezionando il modello desiderato.

Dall'utilizzo di Internet possono derivare costi che dipendono dal proprio operatore di telefonia mobile.



DRIVING LUXURY.

I MODELLI PRESENTATI.

06 BMW 750Li xDrive CON DESIGN INTERNO PURE EXCELLENCE. Motore V8 a benzina BMW TwinPower Turbo da 330 kW (450 CV), cerchi in lega leggera raggi a V styling 628 bicolore da 20", con pneumatici misti, colore vernice Sophisto Grey Brilliant effect, sedili in pelle Nappa Exclusive Ivory White, modanature interne in legno pregiato di pioppo venato bianco.

BMW 730d CON DESIGN INTERNO PURE EXCELLENCE. Motore a benzina BMW TwinPower Turbo a 6 cilindri in linea da 195 kW (265 CV), cerchi in lega leggera BMW Individual raggi a V styling 649 I da 20", con pneumatici misti, colore vernice Arctic Grey Brilliant Effect, sedili in pelle Dakota Exclusive Ivory White, modanature interne in legno pregiato di quercia americana chiara con intarsi metallici.

Troverete ulteriori indicazioni sul consumo di carburante, sulle emissioni di CO₂ e sulla classe di efficienza alle pagine 66-67 ed informazioni esaurienti nel listino prezzi presso il vostro Concessionario BMW di fiducia.

INNOVAZIONI E TECNOLOGIA.

- 28 BMW EFFICIENT DYNAMICS**
Per ridurre il consumo e accrescere il piacere di guidare.
- 30 LA BMW SERIE 7 CON eDRIVE**
La forma più dinamica di trazione ibrida.
- 32 ASSETTO**
La base ideale per accrescere il comfort e il dinamismo su strada.
- 34 BMW CONNECTED DRIVE**
In rete per essere liberi.
- 38 TECNOLOGIA DI ILLUMINAZIONE E SICUREZZA**
Protezione ottimale grazie alle nuovissime tecnologie BMW.
- 40 COMFORT E AMBIENTE**
Relax al massimo livello.

PERSONALITÀ E VERSATILITÀ.

- 44 EQUIPAGGIAMENTO.** Design Pure Excellence, pacchetto M Sport e BMW Individual, caratteristiche salienti dell'equipaggiamento, cerchi e pneumatici e Accessori Originali BMW.
- 62 COLORI.** Dimensione cromatica esterna ed interna.
- 66 DATI TECNICI.** Massa, motore, cambio, prestazioni, consumi, ruote e disegni quotati.
- 68 BMW SERVICE.** Servizi tecnici, servizi finanziari e sensazione di guida BMW.

LA NUOVA BMW SERIE 7. DRIVING LUXURY.

Assaporate il lusso che non si ostenta ma non passa mai inosservato. Percepите la straordinaria sensazione di andare sempre al di là delle vostre aspettative. La nuova BMW Serie 7 è l'essenza di una sintesi magica che nessun'altra automobile esprime così armoniosamente: Driving Luxury.



SCOPRITE LA
NUOVA BMW SERIE 7
IN UN BREVE FILMATO.



L'ESTETICA
DELLA PERFEZIONE.



SCOPRITE LA NUOVA BMW SERIE 7
DA OGNI PROSPETTIVA
E IN DIVERSI COLORI.

La nuova BMW Serie 7 rappresenta la forma più moderna e coerente della perfezione: il possente frontale con la calandra «a doppio rene» più ampia, irradia dinamismo e personalità. I contorni slanciati sottolineano l'eleganza senza tempo della vettura, la parte posteriore esprime sicurezza regale. Nella nuova BMW Serie 7 il lusso diventa movimento.

INNOVATIVA
IN OGNI FIBRA.



SCOPRITE IN 3D IL CONCEPT
DI STRUTTURE LEGGERE
BMW CARBON CORE.



La nuova BMW Serie 7 è una creazione ricca di innovazioni. Per la prima volta è stata utilizzata una nuova soluzione costruttiva, denominata BMW Carbon Core: una pietra miliare nel mondo dell'automobile. Una struttura all'avanguardia in fibra di carbonio sostiene la parte superiore dell'abitacolo, riducendo il peso e i consumi. Al tempo stesso aumentano la robustezza della scocca, il comfort e il dinamismo. La nuova BMW Serie 7 offre un'esperienza di guida improntata alla flessibilità e alla scioltezza, senza uguali in questa classe di vetture.



UN AMBIENTE RAFFINATO E PANORAMICO.

Accomodatevi nell'Executive Lounge e viaggerete in una classe esclusiva creata appositamente per voi. I sedili posteriori sono regolabili su diversi livelli ed è disponibile un poggiatesta ribaltabile per assumere la posizione più comoda e avere massima libertà di movimento. Grazie all'ampio spazio nella parte posteriore dell'abitacolo e all'eccezionale vista panoramica i vostri viaggi diventeranno un'esperienza sempre gradevole e rilassante.

IL PROGRESSO È SEMPRE STATO LA MIGLIORE PROPULSIONE.

Le tecnologie di propulsione della nuova BMW Serie 7 sono il biglietto da visita della mobilità moderna. Perciò la nuova BMW Serie 7 è proposta anche con eDrive, un sistema interattivo estremamente efficiente e dinamico che unisce motore a benzina e motore elettrico. Con questa tecnologia la vettura consuma¹ soli 2,1 litri di carburante per 100 chilometri ed emette¹ soltanto 49 g/km di CO₂.

¹ Valori di consumo validi per la BMW 740e. Valori basati sul ciclo di guida UE. Consumi di carburante, emissioni di CO₂ e classe di efficienza dipendono dalle dimensioni delle ruote e degli pneumatici selezionati.





SCOPRITE INTERATTIVAMENTE
GLI HIGHLIGHT
DELL'ABITACOLO.

FASCINO AL DI LÀ DELLA BELLEZZA.

Nella nuova BMW Serie 7 il relax è garantito in ogni viaggio: nell'Executive Lounge basterà accomodarvi nei sedili in pelle pregiata e stendere le gambe, con la possibilità di poter lavorare in un ambiente esclusivo. Tramite il BMW Touch Command sarà possibile mantenere il controllo di numerose funzioni e regolazioni. Se desiderate solo godervi il viaggio, il tetto panoramico in vetro Sky Lounge vi donerà l'atmosfera perfetta: oltre 15.000 elementi luminosi creano un ambiente straordinario, raggiungendo standard ben superiori alle cinque stelle.

LEGGE I DESIDERI
DALLE VOSTRE MANI.



Progresso vuol dire movimento. Il sistema di comando gestuale «BMW Gesture Command» è in grado di riconoscere alcuni movimenti predefiniti della vostra mano: ad esempio è sufficiente un piccolo movimento rotatorio dell'indice per regolare il volume della radio. Inoltre il BMW Control Display è dotato di Touch Screen e si può gestire anche tramite un comando vocale di nuova generazione, offrendo il massimo del comfort e della sicurezza. Anche la Laser Light con BMW Selective Beam (High Beam Assistant con funzione antiabbagliamento) ha caratteristiche di eccellenza: la sua tecnologia pone nuovi parametri di luminosità, precisione e intelligenza, raggiungendo una visibilità di 600 metri, doppia rispetto ai normali proiettori a LED.

Nuova BMW Serie 7: innovativa per vocazione.



SCOPRITE LE INNOVATIVE
BMW LASER LIGHT IN UNO
SPECIALE 3D INTERATTIVO.



VOI SCENDETE,
LEI PARCHEGGIA.



Se lo desiderate, la nuova BMW Serie 7 parcheggia da sola grazie alla funzione BMW Remote Parking. Vi basterà scendere dall'auto, affiancarvi e comandare tramite la BMW Display Key (in dotazione di serie) il parcheggio della vostra BMW Serie 7 anche in spazi ristretti. Un ulteriore highlight è il Welcome Light Carpet: quando salite o scendete dall'auto, accanto alla vettura viene generato un elegante tappeto luminoso che rende l'accesso alla BMW Serie 7 un grandioso rituale.



**SONO I DETTAGLI
A FARE LA DIFFERENZA.**

La nuova BMW Serie 7 stabilisce riferimenti inconfondibili, imponendo sia nella versione a passo lungo che in quella a passo normale la sua immagine dominante, con una sicurezza che unisce armoniosamente coerenza e competenza. Le sue tecnologie all'avanguardia coadiuvano il guidatore in ogni situazione, trasmettendo un feeling e un piacere di viaggiare che ridefiniscono in modo affascinante il dinamismo e il comfort.



LINGUAGGIO STILISTICO DAGLI ACCENTI PARTICOLARI.

Chi descrive l'estetica della nuova BMW Serie 7 descrive la perfezione: la spessa cornice della calandra «a doppio rene» e i contorni dei proiettori contigui accentuano il largo frontale. Anche la fiancata colpisce con dettagli incisivi. La linea del padiglione dolcemente discendente e la doppia scalfatura tracciata con precisione sulla fiancata allungano otticamente il veicolo, con un effetto straordinariamente elegante. La poderosa parte posteriore è caratterizzata dai tipici gruppi ottici BMW, in cui per la prima volta la forma a L delle strisce luminose è scolpita anche nella geometria dei trasparenti, dando origine ad un look ancora più incisivo.

RISPONDE AD
OGNI ESIGENZA.



L'abitacolo della nuova BMW Serie 7 offre un comfort senza pari, adeguato alle più alte aspettative e alle esigenze del nostro tempo. Nella parte posteriore vi attendono un ambiente fuori dall'ordinario, un equipaggiamento innovativo e materiali di qualità superiore dalla pregiata finitura. L'andamento in prevalenza orizzontale delle linee crea un ambiente armonioso e un'atmosfera rilassante. Superfici dalla forma lineare e mascherine cromate finemente integrate nel cockpit evidenziano la ricerca della qualità in ogni dettaglio, accentuando le chiare strutture interne della vettura. Anche gli elementi di comando del BMW iDrive System sono incastonati in eleganti superfici decorative in legno o in alluminio a levigatura fine ed elaborati esteticamente. La nuova BMW Serie 7 è ispirata dalla perfezione.



INNOVAZIONI E TECNOLOGIA.

BMW EFFICIENT DYNAMICS. Per ridurre il consumo e accrescere il piacere di guidare.

LA BMW SERIE 7 CON eDRIVE. La forma più dinamica di trazione ibrida.

ASSETTO. La base ideale per accrescere il comfort e il dinamismo su strada.

BMW CONNECTED DRIVE. In rete per essere liberi.


TECNOLOGIA DI ILLUMINAZIONE E SICUREZZA. Nuovissime tecnologie BMW per una protezione ottimale.

COMFORT E AMBIENTE. Relax al massimo livello.

BMW EfficientDynamics

Meno emissioni. Più piacere di guidare.

Sia rispetto alle elevate prestazioni che ai consumi ridotti, per BMW tutto è incentrato sul piacere di guidare tipico del marchio. BMW EfficientDynamics è una strategia BMW destinata a ridurre al minimo i consumi di carburante e le emissioni di CO₂, accrescendo però al massimo il dinamismo e il piacere di guida. È un insieme di accorgimenti comprendenti la propulsione, la gestione energetica e la concezione del veicolo, implementati di serie in ogni BMW.




CARBON CORE.

Nella scocca della nuova BMW Serie 7 si utilizza, oltre all'acciaio e all'alluminio, anche il carbonio («CFK», materiale sintetico rinforzato in fibra di carbonio). L'innovativa struttura mista rende la nuova BMW Serie 7 unica nella sua categoria e fino a 130 kg più leggera del modello precedente. La tecnologia BMW EfficientLightweight pone così nuovi riferimenti per dinamismo su strada, comfort e rigidità alla torsione della carrozzeria. Grazie alla riduzione sistematica della massa – dalla concezione complessiva ai particolari – si ottiene anche una ripartizione dei carichi sugli assali del 50 : 50 e si abbassa ulteriormente il baricentro. Per il guidatore ciò significa massimo comfort di marcia, maneggevolezza e agilità, a cui si aggiunge la riduzione dei consumi e delle emissioni inquinanti. La nuova BMW Serie 7, insomma, coniuga la massima efficienza a una dinamica di marcia ottimale, dimostrando la sua leadership tecnologica anche nel settore delle strutture leggere innovative.

CALANDRA «A DOPPIO RENE» ACTIVE AIR STREAM.

La calandra Active Air Stream con gestione attiva delle prese d'aria rappresenta il nuovo optimum della funzionalità aerodinamica. Quando si richiede una quantità minore d'aria di raffreddamento, il dispositivo chiude elettronicamente le prese d'aria sulla calandra e riduce l'afflusso nel vano motore, ottimizzando l'aerodinamica e i consumi.



MOTORE V8 A BENZINA BMW TWIN POWER TURBO 750i/750Li xDrive.

Da una BMW di questa classe si attende a buon diritto una propulsione superlativa: il nuovo motore V8 a benzina BMW TwinPower Turbo della famiglia BMW EfficientDynamics entusiasma in ogni situazione per la sua risposta immediata e le sue elevate riserve di potenza. Il propulsore unisce due turbocompressori alla fasatura interamente variabile delle valvole Valvetronic con doppio VANOS e alla High Precision Injection con iniettori a bobina. Nella fascia di regime tra 1.800 e 4.500 g/min è così disponibile una coppia massima di ben 650 Nm. Con la sua potenza massima di 330 kW (450 CV) il motore V8 a benzina accelera il veicolo da 0 a 100 km/h in soli 4,7 s. Al tempo stesso la High Precision Injection sfrutta il carburante in modo estremamente efficiente e la funzione Auto Start Stop riduce ulteriormente i consumi, spegnendo automaticamente il motore nelle brevi fermate. Grazie a queste tecnologie innovative, nel ciclo di guida misto il motore si accontenta di 8,1-7,9/8,3-8,0 di carburante¹ per 100 km, con emissioni¹ di CO₂ di soli 189-184/192-187 g/km: valori di tutto rispetto a fronte delle prestazioni mozzafiato della vettura, e un'ulteriore dimostrazione della proverbiale competenza BMW nella tecnologia motoristica.

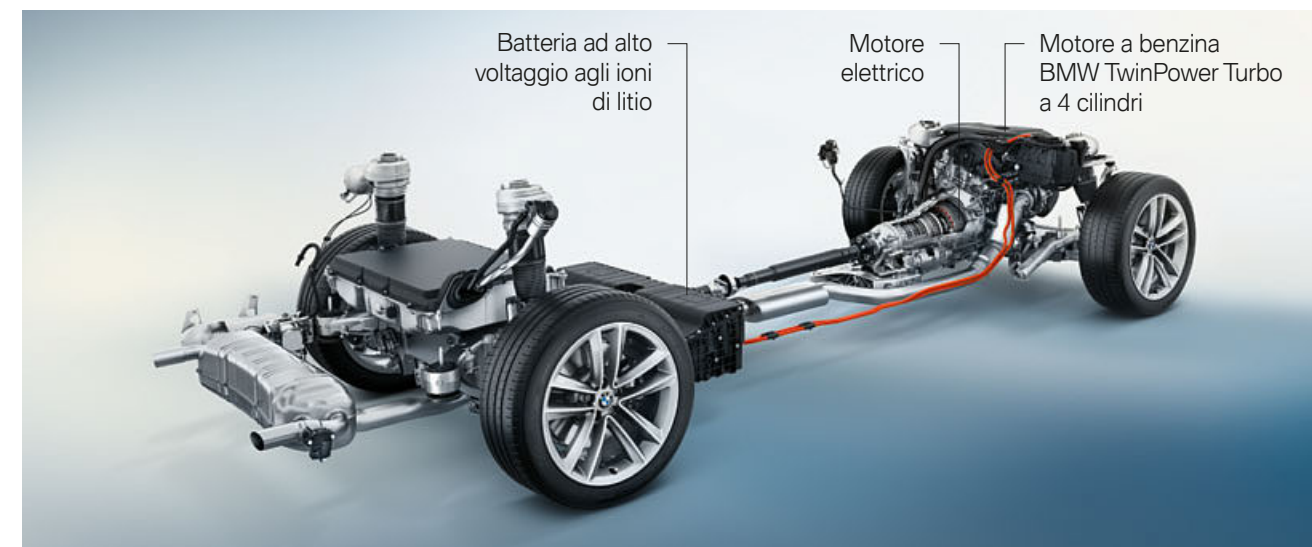
La BMW Serie 7 con eDrive. La forma più dinamica di trazione ibrida.

La tecnologia BMW eDrive unisce in un modello a trazione ibrida Plug-in il meglio di due concept: guida in modalità soltanto elettrica, localmente senza emissioni inquinanti – ad esempio negli abitati – e prestazioni dinamiche con lunga autonomia. La gestione intelligente dell'energia regola l'interazione tra motore elettrico e motore a combustione interna, utilizzando entrambi con un'efficienza stupefacente.



La nuova BMW Serie 7 con eDrive.

Nella BMW 740e una batteria ad alto voltaggio agli ioni di litio, un motore elettrico e una gestione intelligente dell'energia sono uniti nel sistema di propulsione BMW eDrive. Il poderoso complesso propulsore, con una potenza del sistema di 240 kW (326 CV), è costituito da un motore a benzina a 4 cilindri da 190 kW (258 CV) con tecnologia BMW TwinPower Turbo, un motore elettrico da 70 kW (95 CV) ed una batteria ad alto voltaggio agli ioni di litio con capacità di 9,2 kilowattora. La gestione intelligente dell'energia regola l'efficiente interazione tra motore elettrico e motore a combustione interna. A seconda della potenza richiesta e dello stato di carica della batteria il motore elettrico può azionare da solo la vettura oppure coadiuvare il motore a combustione; in rilascio e in frenata trasforma perfino l'energia cinetica in energia elettrica, che viene accumulata nella batteria ad alto voltaggio per alimentare la trazione elettrica. In modalità soltanto elettrica il veicolo raggiunge un'autonomia di 48 km circa e una velocità massima di 140 km/h. Nel ciclo di guida misto il consumo¹ è di 2,1 l/100 km, con emissioni di CO₂ di 49 g/km.



BMW 360° Electric. Tramite la Wallbox Pure BMW i la nuova BMW Serie 7 con eDrive si può ricaricare comodamente ad ogni presa domestica.

A casa la vettura si può ricaricare alle normali prese elettriche tramite il cavo in dotazione; durante il viaggio, alle colonnine di ricarica pubbliche tramite un cavo apposito disponibile come Accessorio BMW. Il sistema di navigazione e l'App BMW ConnectedDrive informano sull'ubicazione e sulla disponibilità delle stazioni in cui è possibile la ricarica, ad esempio anche tramite la BMW ChargeNow Card.

¹ Il consumo di carburante, le emissioni di CO₂ e la classe di efficienza dipendono dalle dimensioni dei cerchi e pneumatici scelti. Gli optional possono far aumentare tali valori.

Assetto.

La base ideale per accrescere il comfort e il dinamismo su strada.

Nella nuova BMW Serie 7 una serie di tecnologie innovative vi consentono di assaporare a fondo la guida su ogni tragitto. Molti sistemi sono interconnessi in modo intelligente per offrirvi il massimo livello di sicurezza abbinato al massimo piacere di guidare: ad ogni curva, su ogni rettilineo e ad ogni secondo.



EXECUTIVE DRIVE PRO.

Executive Drive Pro è un sistema di regolazione dell'assetto che unisce un elevato comfort di marcia al comportamento su strada dinamico. Grazie alla stabilizzazione attiva del rollio per la prima volta a funzionamento elettromeccanico si riduce al minimo l'inclinazione laterale della carrozzeria sia in curva che in rettilineo. Il sistema, basato sugli stabilizzatori attivi degli assali anteriore e posteriore, regola di continuo le sospensioni durante la marcia. La combinazione con il Dynamic Damper Control e l'integrazione di diverse informazioni rilevate dal sistema di navigazione, dall'analisi dello stile di guida e dalle previsioni della telecamera contribuiscono ad accrescere ulteriormente il comfort di marcia.



Il sistema di trazione integrale intelligente **BMW xDrive** si adatta perfettamente anche a condizioni stradali difficili, migliorando in ogni caso la trazione. Con BMW xDrive e il controllo dinamico di stabilità (DSC) la BMW Serie 7 offre un comportamento su strada estremamente stabile e un'elevata precisione direzionale. In base ai dati rilevati dai sensori del DSC, il sistema BMW xDrive ripartisce precocemente la propulsione tra gli assali, contrastando sul nascere eventuali tendenze al sovrasterzo o al sottosterzo e rendendo più stabile la marcia. Sui fondi stradali critici, inoltre, il DSC deve intervenire in modo meno energico. BMW xDrive unisce efficacemente tutti i vantaggi delle quattro ruote motrici – trazione, stabilità direzionale e sicurezza di marcia – alla tipica agilità BMW, accrescendo ulteriormente il piacere di guidare.

Le **sospensioni pneumatiche a 2 assali** (di serie) garantiscono una marcia particolarmente silenziosa e confortevole, unita all'elevato dinamismo e all'altezza costante dal terreno. A differenza delle sospensioni a molle d'acciaio il sistema pneumatico è costituito da soffietti in gomma riempiti di aria compressa. L'adattamento della pressione nei soffietti mantiene il veicolo a un livello uniforme e indipendente dal carico. Nella modalità SPORT del selettore del feeling di guida le sospensioni si abbassano sempre di 10 mm, nella modalità COMFORT solo viaggiando ad andatura sostenuta. L'altezza dal suolo può essere inoltre aumentata con un comando separato, il commutatore di livello, che solleva le sospensioni di 20 mm. Indipendentemente dalla posizione del selettore del feeling di guida il sollevamento è possibile fino a una velocità di circa 35 km/h. A velocità superiori la vettura si riabbassa automaticamente.


Il **Dynamic Damper Control** (di serie) consente di adattare le caratteristiche degli ammortizzatori in modo sempre ideale rispetto alla situazione, di migliorare il comfort della vettura e di accrescere ulteriormente il dinamismo di marcia. Oltre alla modalità standard COMFORT, che garantisce uno scorrimento dolce e confortevole sulla strada, è possibile selezionare il programma SPORT per una taratura più sportiva degli ammortizzatori.

L'**Adaptive Mode** è una funzione interattiva intelligente del selettore del feeling di guida. Oltre all'Adaptive Mode il guidatore può selezionare anche le modalità SPORT, COMFORT ed ECO PRO. L'Adaptive Mode influisce sul sistema di regolazione dell'assetto Dynamic Damper Control, sullo sterzo e sul cambio Steptronic, adattando di continuo alla situazione le varie impostazioni in funzione della modalità selezionata (COMFORT/SPORT). Nell'Adaptive Mode il sistema tiene conto di numerosi elementi indicatori – come kickdown, movimenti dello sterzo, Cruise Control – e dello stile di guida personale del guidatore. Interagendo in tempo reale con la navigazione imposta inoltre la regolazione dell'assetto già prima di curve, incroci o variazione delle condizioni stradali.

Nelle vetture a trazione posteriore l'**Integral Active Steering** abbina le ruote posteriori sterzanti allo sterzo attivo variabile dell'assale anteriore. Fino a 60 km/h circa le ruote posteriori sterzano in senso opposto a quelle anteriori, per cui si ha l'impressione che il passo si accorci riducendo il raggio di sterzata e migliorando la maneggevolezza e l'agilità del veicolo. A partire da 60 km/h circa le ruote posteriori sterzano nello stesso senso di quelle anteriori, per cui sembra che il passo si allunghi accrescendo la stabilità su strada e il comfort, specialmente nei cambi di corsia veloci ed improvvisi.

BMW ConnectedDrive In rete per essere liberi.

Ogni giorno che passa il nostro mondo è sempre più integrato in rete, e anche per chi guida una BMW è ormai normale che anche l'auto sia collegata con il proprio ambiente di vita. Così, con il termine BMW ConnectedDrive, si indica tutto il complesso di servizi che consentono la connessione on-line delle vetture BMW e dei loro passeggeri con il mondo esterno, compresi gli aggiornamenti in tempo reale della circolazione stradale. L'idea fondamentale dei **sistemi di assistenza alla guida BMW ConnectedDrive** è quella di aiutare chi siede in una BMW a rilassarsi, assaporando il massimo della sicurezza e del comfort di marcia. Durante la guida, ai parcheggi o rispetto alla visibilità, nella nuova BMW Serie 7 sono sempre a disposizione innovazioni intelligenti che coadiuvano affidabilmente il guidatore in ogni situazione, rendendo ogni viaggio un'esperienza piacevole a 360 gradi.



DRIVING ASSISTANT E DRIVING ASSISTANT PLUS.

I flessibili e poliedrici sistemi di assistenza alla guida del Driving Assistant e del Driving Assistant Plus sfruttano i sensori intelligenti della BMW Serie 7 per accrescere al massimo il comfort al volante: ad esempio l'assistente di sterzo e di guida in corsia del Driving Assistant Plus può essere attivato per ridurre l'affaticamento del guidatore nei tratti monotoni. Tra 0 e 210 km/h il sistema sterza automaticamente, mantenendo il veicolo sempre al centro della corsia di marcia. Ulteriori sistemi ausiliari integrati nel Driving Assistant e nel Driving Assistant Plus rendono sensibilmente più sicuro il viaggio. Ad esempio l'avvisatore anteriore e posteriore di traffico trasversale, la prevenzione al tamponamento e l'assistente al mantenimento di corsia con protezione attiva antiurto laterale uniscono l'incomparabile feeling di guida BMW ad una sicurezza tranquillizzante. Assaporate la tecnologia all'avanguardia della vostra BMW Serie 7.

I **sistemi di assistenza alla guida BMW ConnectedDrive** aumentano la sicurezza e il comfort a bordo della vostra BMW, mentre i sistemi intelligenti attenuano l'affaticamento del guidatore e contrastano per quanto possibile i pericoli del traffico. Scoprite grazie a BMW ConnectedDrive quanto può essere innovativa, semplice e confortevole l'assistenza alla guida nella vostra BMW Serie 7.



La funzione optional **parcheggio a comando remoto** consente al guidatore di lasciare comodamente la vettura e di comandarla poi a distanza per farla entrare o uscire in retromarcia da spazi di parcheggio o garage angusti. La funzione di parcheggio a comando remoto si attiva dall'esterno tramite la BMW Display Key in dotazione di serie.



Il **BMW Head-Up Display^{1,2}** interamente multicolorato (optional) visualizza mediante proiezione ottica tutte le informazioni rilevanti per la guida nel campo visivo del guidatore, aiutandolo a concentrarsi sul traffico. Vengono evidenziati tra l'altro la velocità attuale, le indicazioni di navigazione e la Speed Limit Info, compresi i divieti di sorpasso.



SCOPRITE IN UN BREVE FILMATO
IL FASCINO DI
BMW CONNECTED DRIVE.

¹ Per chi porta occhiali polarizzati la visibilità delle indicazioni è limitata.

² Le indicazioni fornite dipendono dall'equipaggiamento. Le sovrapposizioni di immagini richiedono l'acquisto di altri optional.

BMW ConnectedDrive In rete per essere liberi.

BMW ConnectedDrive, con i suoi servizi e sistemi di assistenza intelligenti, ha sempre la soluzione giusta per tutti. Con i servizi **BMW ConnectedDrive** e le app **BMW** si è più liberi grazie a una connessione flessibile tra guidatore, vettura e mondo esterno. Potete così ricevere informazioni durante il viaggio, comunicare mediante il telefono e la posta elettronica ed essere sempre aggiornati con il meglio delle informazioni.



BMW GESTURE COMMAND.

Con il sistema di comando gestuale «BMW Gesture Command» è possibile gestire alcune funzioni tramite movimenti della mano predefiniti. Per attuare determinati comandi il sistema riconosce, ad esempio, i gesti di «roteare» o «indicare», con cui tra l'altro si può rispondere o rifiutare una telefonata oppure regolare il volume roteando l'indice.



BMW TOUCH COMMAND.

Il BMW Touch Command è un tablet con display da 7" incorporato nel bracciolo posteriore e connesso con i sistemi della vettura, che offre la possibilità di eseguire numerose regolazioni e impostazioni. Tramite il tablet è possibile ad esempio regolare i sedili posteriori e il sedile del passeggero anteriore, gestire la climatizzazione, l'aerazione e il riscaldamento dei sedili nella zona posteriore, comandare l'illuminazione dell'abitacolo con luce diffusa, le tendine avvolgibili del tetto in vetro e le tendine parasole avvolgibili dei cristalli. È inoltre possibile gestire le funzioni di entertainment.

Il sistema di navigazione **BMW Connected Pro con Emergency Call**, comprendente un display LCD a colori da 10,25", la radio BMW Professional con lettore DVD e le funzioni Wireless Charging¹ per il telefono e hotspot Wi-Fi², dispone di una capacità di memoria di 20 GB, ad esempio per salvare file audio. Si gestisce intuitivamente con l'iDrive Touch Controller e sette tasti dei preferiti, o alternativamente tramite il Touch Display. Ogni funzione è stata studiata per rendere più intensa l'esperienza di guida BMW. L'equipaggiamento opzionale **ConnectedDrive Services** è la base dei servizi intelligenti BMW ConnectedDrive, che offrono al guidatore numerose opzioni di informazione, entertainment e assistenza, come ad esempio notiziari, ricerca on-line e funzioni di ufficio. Immergetevi nel mondo eclettico di BMW ConnectedDrive: cercate, trovate e scoprite.



Tramite il **BMW ConnectedDrive Store** è possibile combinare individualmente, sempre ed ovunque le offerte di servizi e applicativi, selezionandoli e prenotandoli in modo flessibile dopo l'acquisto della vettura. Nel BMW ConnectedDrive Store è possibile scegliere a piacere il periodo di utilizzo dei singoli servizi, ad esempio nei viaggi per le vacanze.



Basta premere un pulsante e il **Concierge Service** vi connette con il BMW Call Center. L'operatore cerca per voi, ad esempio, un particolare ristorante, il bancomat più vicino o una farmacia di turno. Se lo desiderate gli indirizzi richiesti vengono poi inviati direttamente al sistema di navigazione della vettura.

¹ Per i telefoni mobili adatti è possibile la ricarica a induzione secondo standard Qi nell'appoggio laterale per Smartphone della consolle centrale. Per alcuni Smartphone privi della funzione di ricarica a induzione Qi sono disponibili speciali custodie di ricarica tramite i Ricambi e Accessori BMW.

² L'hotspot Wi-Fi crea nella vettura il presupposto per l'uso di Internet con massimo standard LTE.

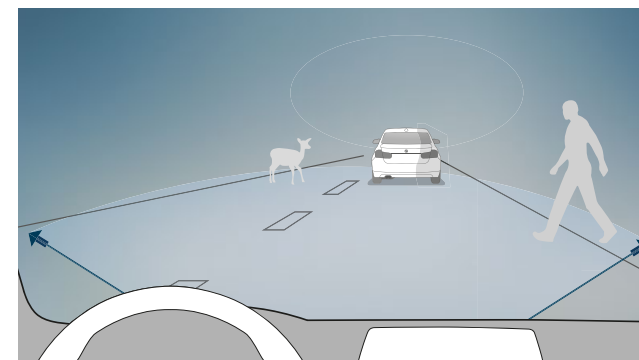
Tecnologia di illuminazione e sicurezza. Protezione ottimale grazie alle nuovissime tecnologie BMW.

Nella nuova BMW Serie 7 sono confluite tecnologie avanzate che la rendono estremamente affidabile. L'esclusiva dotazione di serie assicura caratteristiche di guida eccezionali e comprende equipaggiamenti innovativi. Le tecnologie più avanzate coadiuvano il guidatore in modo ottimale, facendolo sentire sempre sicuro su ogni fondo stradale e in ogni situazione.

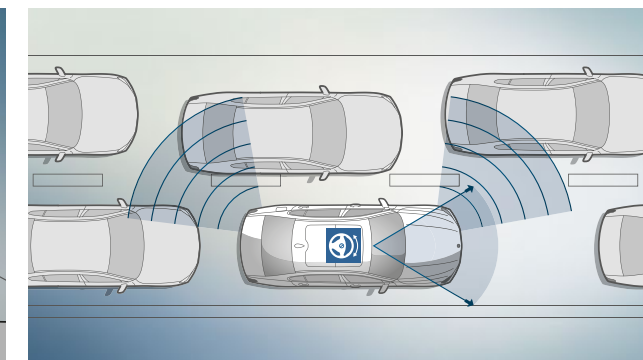


BMW LASER LIGHT.

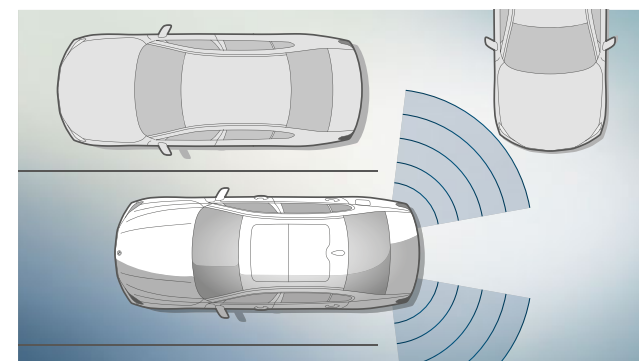
Nella modalità luce abbagliante i proiettori a laser BMW illuminano una zona pressoché doppia rispetto ai fari tradizionali, fino a una distanza di 600 metri. Grazie a questa nuova tecnologia BMW Laser Light accresce la sicurezza, consentendo una guida più lungimirante nei viaggi notturni. Fanno parte dell'equipaggiamento gli anabbaglianti a LED e gli abbaglianti a LED con modulo laser. La chiara e vivida BMW Laser Light realizza un'intensità luminosa superiore rispetto alle fonti di luce convenzionali. Per differenziare l'aspetto estetico i proiettori a laser BMW presentano piccoli elementi azzurri nei tubi laser e la scritta «BMW Laser Light». Il sistema comprende inoltre luci di posizione a LED, anabbaglianti diurni a LED, indicatori di direzione a LED, luci di svolta a LED, Adaptive Light Control e BMW Selective Beam (High Beam Assistant con funzione antiabbagliamento).



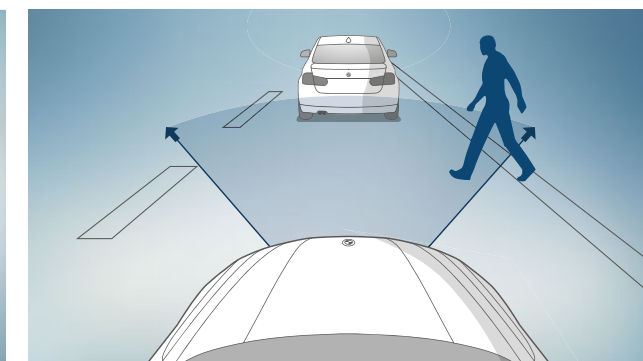
□ **BMW Night Vision** con segnalazione di presenza pedoni: permette di individuare nel buio persone e animali di una certa grandezza e visualizza nel Control Display un'immagine infrarossa della zona antistante.



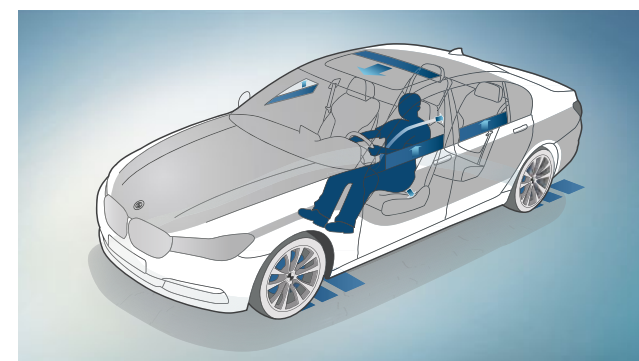
□ Il Driving Assistant Plus comprende l'**assistente al mantenimento di corsia con protezione attiva antiurto laterale**, che con interventi attivi sullo sterzo aiuta il guidatore ad evitare l'uscita involontaria dalla corsia di marcia ed eventuali impatti con oggetti a fianco del veicolo.



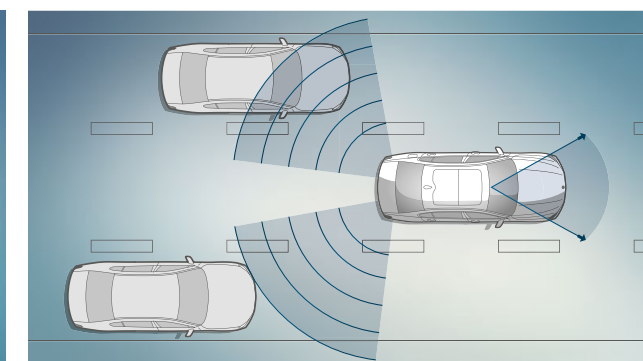
□ L'**avvisatore posteriore di traffico trasversale e la prevenzione al tamponamento** integrati nel Driving Assistant segnalano l'eventuale presenza di traffico trasversale nelle situazioni di scarsa visibilità e riconoscono il pericolo di tamponamenti. I veicoli che seguono sono inoltre avvertiti dal lampeggio d'emergenza.



□ Mentre l'**indicatore di pericolo di tamponamento con funzione freno City**¹ rileva la presenza di veicoli, il **sistema di segnalazione di presenza pedoni**¹ individua le persone eventualmente presenti sulla strada. Al tempo stesso i freni vengono predisposti per una risposta più veloce. Se la collisione diventa inevitabile, il sistema induce una frenata a fondo.



■ L'**Active Protection** mette in guardia il guidatore dalla stanchezza, dispone interventi mirati nelle situazioni critiche e, in caso di incidente, frena la vettura fino all'arresto.



□ Il **preavviso del cambio di corsia**¹ riconosce le delimitazioni della carreggiata e, a partire da 70 km/h circa, avverte il guidatore con una vibrazione del volante per evitare l'uscita involontaria dalla corsia. Se si avvicinano veicoli nell'angolo morto, l'**avviso di cambio accidentale della corsia di marcia**¹ lo segnala al guidatore tramite la vibrazione del volante e una spia di pericolo sullo specchio retrovisore esterno.

Comfort e ambiente. Relax al massimo livello.

Entrate nella nuova BMW Serie 7 e vi immergerete in un mondo di comfort straordinario. Materiali nobili dalla pregiata finitura vi avvolgono in tutti i posti della vettura. Innovazioni raffinate rendono più gradevole il viaggio e creano un'atmosfera esclusiva. Accomodatevi sul sedile e gustate il relax perfetto a bordo di un'automobile al vertice della qualità.



TETTO PANORAMICO IN VETRO SKY LOUNGE.

Il tetto panoramico in vetro Sky Lounge lascia spaziare lo sguardo verso il cielo, donando una sensazione di ampiezza e libertà. Quando l'irraggiamento solare è troppo intenso, diverse tendine parasole avvolgibili¹ generano fresche zone d'ombra nell'abitacolo. L'equipaggiamento comprende tendine a comando elettrico per i due cristalli laterali posteriori e il lunotto nonché luce diffusa² nelle portiere posteriori. Di notte una combinazione di grafica luminosa con oltre 15.000 elementi luce crea un'atmosfera magica intonata ai 6 colori della luce interna diffusa. Grazie alla funzione scorrevole e inclinabile il tetto Sky Lounge offre ulteriori possibilità di ventilazione, mentre il deflettore d'aria integrato ad estrazione automatica protegge gradevolmente dal vento.

EXECUTIVE LOUNGE.

Nell'Executive Lounge i sedili posteriori Comfort offrono, oltre alle numerose possibilità di regolazione a comando elettrico, anche la funzione di massaggio. Spostando in avanti il sedile del passeggero anteriore e abbassando lo schienale si ottiene uno spazio per le gambe più ampio. Il poggiatesta ribaltabile nello schienale del sedile anteriore destro, estraibile e regolabile elettricamente, consente di assumere una posizione particolarmente confortevole e distensiva. Fanno inoltre parte dell'equipaggiamento un tavolino ribaltabile, il BMW Touch Command Tablet integrato nella consolle centrale posteriore e il sistema di intrattenimento per sedili posteriori. Assaporate un comfort creato su misura per le vostre esigenze.

¹ L'equipaggiamento tendine parasole avvolgibili comprensivo di luce diffusa nelle portiere posteriori e la tendina parasole avvolgibile per il lunotto sono disponibili come optional.
Nella BMW Serie 7 a passo lungo la tendina parasole avvolgibile per il lunotto è presente di serie.

² Disponibile solo per la BMW Serie 7 a passo lungo.

PERSONALITÀ E VERSATILITÀ.

EQUIPAGGIAMENTO. Modelli BMW, BMW Individual, highlight di equipaggiamento, cerchi e pneumatici, Accessori Originali BMW.

COLORI. Dimensione cromatica esterna ed interna.

DATI TECNICI. Massa, motore, cambio, prestazioni, consumi, ruote e disegni quotati.

BMW SERVICE. Servizi tecnici, servizi finanziari e sensazione di guida BMW.

LA NUOVA BMW SERIE 7.

01



02



03



04



[01] La BMW 730d¹ nel colore optional Arctic Grey Brilliant Effect con cerchi optional in lega leggera BMW Individual da 20" raggi a V styling 649 I, bicolore, fucinati, con pneumatici misti Runflat.

[02] Numerose applicazioni galvanizzate sul pannello della radio e del climatizzatore, il volante sportivo in pelle con multifunzione in dotazione di serie e l'altissima qualità della finitura rendono il cockpit inconfondibile.

[03] La BMW 740Li² nel colore optional Jatoba metallizzato con cerchi optional in lega leggera da 19" a doppi raggi styling 630, 8,5 J x 19 con pneumatici 245/45 R 19.

[04] Il design classico ed elegante dei sedili posteriori Comfort (optional) in pelle Nappa Exclusive Beige Zagora (optional) in abbinamento alle modanature interne in legno pregiato Fineline lucido.

¹ Visibile nella foto con BMW Laser Light (optional).
² La 740Li non è disponibile per il mercato italiano.

VERSIONE LUXURY E VERSIONE ECCELSA.

LUXURY

Equipaggiamenti aggiuntivi a quelli standard

Cerchi in lega leggera styling 620 con pneumatici misti 19" ■
 Integral active steering ■
 Vetri laminati comfort ■
 Funzione massaggio per guidatore e passeggero ■
 Sedili anteriori comfort ■

Per i contenuti delle Versioni Luxury ed Eccelsa della BMW Serie 7 passo lungo fare riferimento al listino.

■ Di serie

ECCELSA

Equipaggiamenti aggiuntivi a quelli standard

Cerchi in lega leggera styling 628 con pneumatici misti 20" ■
 Integral active steering ■
 Telecomando universale ■
 Vetri laminati comfort ■
 Rear View Camera ■
 Sedili anteriori comfort ■
 Funzione massaggio per guidatore e passeggero ■
 Driving Assistant Plus ■
 Surround View ■
 Radio per ricezione segnale digitale (DAB – Digital Radio) ■
 Display con strumentazione multifunzionale ■
 Parking Assistant ■
 Remote Control Parking ■

Per i contenuti delle Versioni Luxury ed Eccelsa della BMW Serie 7 passo lungo fare riferimento al listino.

01




02



04



03



05



[01] I sedili anteriori Comfort³ con funzione massaggio offrono numerose possibilità di regolazione a comando elettrico, assicurando una posizione di seduta perfetta e contribuendo a giungere riposati a destinazione.

[02] Sistema di navigazione BMW Connected Pro con Emergency Call, comprendente un Touch Display LCD a colori da 10,25", la radio BMW Professional con lettore DVD e la funzione Hotspot Wi-Fi.⁴ Presente su tutte le Serie 7, anche nella Luxury e nella Eccelsa.

[03] Cerchi in lega leggera da 20" raggi a V styling 628, bicolore, con pneumatici misti Runflat: ant. 8,5 J x 20 con pneumatici 245/40 R 20, post. 10 J x 20 con pneumatici 275/35 R 20.

[04] Il Surround View coadiuva visivamente il guidatore nei parcheggi con le funzioni basate su telecamera Top View, Panorama View e 3D View.

[05] Cerchi in lega leggera da 19" raggi a V styling 620, 8,5 J x 19 con pneumatici 245/45 R 19.

³ Nella foto sono visibili i sedili Comfort. L'impuntura nello schienale e nella seduta è disponibile solo con rivestimenti in pelle Nappa Exclusive «estesa».
⁴ L'hotspot Wi-Fi crea nella vettura il presupposto per l'uso di Internet con massimo standard LTE. L'utilizzo è a pagamento.

ALLESTIMENTI PURE EXCELLENCE.

■ Di serie □ Optional

Equipaggiamenti interni¹

- Volante sportivo in pelle
- Rivestimento interno del padiglione in esclusiva Alcantara Ivory White, Canberra Beige o Mokka
- Allestimento in legno esteso: maniglie di sostegno sopra i finestrini con inserti in legno, mascherina del portabevande nel bracciolo centrale e mascherine sulle fessure di uscita delle cinture di sicurezza posteriori
- Tappetini posteriori particolarmente soffici
- Illuminazione diffusa

Equipaggiamenti esterni¹

- Paraurti anteriore con speciali elementi stilistici cromati e griglie per le prese d'aria con speciale geometria
- Paraurti posteriore con speciali elementi stilistici cromati
- Terminali di scarico con mascherine cromate supplementari
- Design dei freni con pinze nere anodizzate e mascherina con logo BMW
- Fari fendinebbia
- Illuminazione diffusa

Il design Pure Excellence si può intonare perfettamente alla collezione BMW Individual (vedi pagine 52 | 53). La nuova BMW Serie 7 è disponibile anche nelle versioni Luxury ed Eccelsa. Due declinazioni orientate al comfort, alla funzionalità, all'eleganza e alla raffinatezza per i clienti più esigenti.

Gli allestimenti Pure Excellence Interno ed Esterno possono essere presi singolarmente.

01 □




[01 | 03] La BMW 750Li xDrive² con Design Pure Excellence nel colore optional Magellan Grey metallizzato.


02 □



04 □



05 □



06 □



03 □



[02] Il volante optional in pelle con applicazioni in legno si impugna bene e sottolinea lo stile armonioso del design interno.

[05] L'esclusività è accentuata anche da dettagli ricercati di sobria eleganza, come le applicazioni in legno sulle fessure di uscita delle cinture di sicurezza posteriori, sulle maniglie d'appoggio sopra i finestrini e sul portabevande nel bracciolo centrale posteriore. Nella foto sono visibili nella versione optional in legno pregiato di frassino venato color Marrone con intarsi in legno.

[04] I sedili anteriori Comfort a regolazione elettrica con funzione massaggio, qui con rivestimenti in pelle Nappa Exclusive Canberra Beige, assicurano una seduta particolarmente gradevole al guidatore e al passeggero. Completano l'ambiente lussuoso dell'abitacolo le modanature interne optional in legno pregiato di frassino venato color Marrone con intarsi in legno.

[06] Cerchi in lega leggera da 20" raggi a W styling 646, lucidi a specchio, con pneumatici misti Runflat: ant. 8,5 J x 20 con pneumatici 245/40 R 20, post. 10 J x 20 con pneumatici 275/35 R 20.

¹ Disponibile solo in abbinamento all'equipaggiamento optional illuminazione diffusa.

² Visibile nella foto con proiettori BMW Laser Light (optional).

PACCHETTO M SPORT.

powered by 

■ Di serie □ Optional

Equipaggiamenti interni

- Listelli sottoporta M (illuminati) e poggiatesta M per il guidatore
- Sedili anteriori Comfort, in pelle Dakota nera con bordino M nero; disponibilità di altri rivestimenti
- Volante sportivo in pelle
- Cambio sportivo Steptronic
- Rivestimento interno del padiglione BMW Individual Anthracite; in alternativa Alcantara Anthracite (optional)
- Modanature interne in legno pregiato Fineline nero con effetto metallico a specchio; disponibilità di altre modanature
- Illuminazione diffusa di colore variabile
- Chiave della vettura con esclusivo logo M

In alternativa, la collezione BMW Individual offre opzioni di equipaggiamento esclusive in base alle vostre esigenze (vedi pagine 52 | 53).

Equipaggiamenti esterni

- Pacchetto aerodinamico M: grembiatura anteriore, minigonne laterali e fascione posteriore con inserto diffusore color Dark Shadow metallizzato
- Cerchi in lega leggera da 19" a doppi raggi styling 647 M con pneumatici misti; in alternativa, cerchi optional in lega leggera da 20" a doppi raggi styling 648 M con pneumatici misti
- Fari fendinebbia a LED
- Badge laterali «M» sui parafranghi anteriori
- Terminali di scarico cromati in color argento; in alternativa con cromatura scura¹
- Verniciatura esclusiva in Carbon Black o Singapore Grey metallizzato; disponibilità di altre verniciature
- Impianto di scarico M con sound speciale
- Elementi di design specifici, cromati in color argento; in alternativa con cromatura scura¹

01 □




[01 | 03] La BMW 750Li xDrive Pacchetto M Sport nel colore optional Mineral White metallizzato, in Shadow Line lucida.

02 ■



04 ■



05 ■



06 □



03 □



[02] Il cambio automatico sportivo Steptronic a 8 rapporti in dotazione di serie, in abbinamento al volante sportivo in pelle con paddle del cambio, offre il massimo comfort negli innesti e vitalità dinamica.

[04] Grazie ai sedili anteriori Comfort in dotazione di serie – visibili nella foto con rivestimenti optional in pelle Nappa Exclusive Mokka – e alle modanature interne in legno pregiato Fineline nero con effetto metallico a specchio, il design pone accenti dinamici anche nell'abitacolo.

[05] Il listello sottoporta con logo «M» riserva un'accoglienza sportiva nella vettura.

[06] Cerchi M in lega leggera da 20" a doppi raggi styling 648 M bicolore, con pneumatici misti Runflat: ant. 8,5 J x 20 con pneumatici 245/40 R 20, post. 10 J x 20 con pneumatici 275/35 R 20.



¹ Elementi stilistici e terminali di scarico a cromatura scura disponibili in abbinamento alla Shadow line lucida BMW Individual.



BMW INDIVIDUAL. ESPRESSIONE DELLA VOSTRA PERSONALITÀ.

Esprimete il lusso nella forma più adatta alla vostra natura. Realizzate la vostra concezione della nuova BMW Serie 7 con il repertorio pressoché inesauribile di allestimenti della collezione BMW Individual. Scegliete i vostri preferiti tra la sua vasta gamma di colori e materiali ricercati, intonando l'estetica e l'esclusività della vettura al vostro feeling personale.

Oltre alle verniciature speciali, alle pregiate sellerie in pelle «full» e alle raffinate modanature interne, il programma è completato da ulteriori dettagli di equipaggiamento. La collezione BMW Individual vi propone il lusso secondo la vostra concezione individuale, affascinando sia per la qualità della finitura che per la varietà delle opzioni. Per soddisfare le esigenze più specifiche e inconsuete, compresi gli elementi unici eseguiti a mano, è a vostra disposizione la manifattura BMW Individual. Con BMW Individual il lusso diventa veramente lusso perché siete voi a definirlo.



VIVETE BMW INDIVIDUAL IN MODO INTERATTIVO.
CON LA APP BMW INDIVIDUAL PER iOS E ANDROID.



SCOPRITE IN UN BREVE FILMATO
LA BMW INDIVIDUAL
DESIGN COMPOSITION.

La verniciatura BMW Individual Almandin Brown metallizzato armonizza perfettamente con i cerchi in lega BMW Individual raggi a V styling 649 I da 20", fucinati e con verniciatura bicolore, che conferiscono all'auto un'immagine ancora più esclusiva.

Selleria BMW Individual in pelle «ful» Merino a grana fine, rivestimento interno del padiglione in Alcantara color Tartufo, decori in lacca nera lucida Pianolack e borsa frigo BMW Individual integrata dietro la consolle centrale.

LA NUOVA BMW SERIE 7. INSPIRED BY BMW INDIVIDUAL.

La BMW Individual Design Composition è un pacchetto di allestimenti studiato per le esigenze più elevate, con equipaggiamenti supplementari che consentono di conferire all'auto un tocco squisitamente personale. La composizione si distingue sia per la perfetta rifinitura dei materiali pregiati che per l'immagine d'insieme estremamente armoniosa. Per la selleria BMW Individual in pelle «ful» Merino a grana fine si utilizza esclusivamente pelle della migliore qualità. Ulteriori highlight sono il rivestimento interno del padiglione BMW Individual in Alcantara, le modanature interne, il volante in pelle e le sue applicazioni in lacca nera lucida Pianolack. All'esterno la verniciatura BMW Individual Almandin Brown metallizzato con speciali effetti di pigmentazione crea riflessi suggestivi. Nell'interazione tra il colore della carrozzeria e i cerchi in lega leggera da 20" con raffinata verniciatura bicolore, anche all'esterno la BMW Individual Design Composition esprime la perfezione fin nei minimi dettagli.



HIGHLIGHT DI EQUIPAGGIAMENTO.

■ Di serie □ Optional



01 □



03 □



06 □



07 ■



09 ■



02 □



04 □



05 ■



08 □



10 □



12 □



11 ■



13 □

[01] La funzione massaggio dei sedili posteriori attiva o rilassa in modo mirato la muscolatura dei passeggeri, accentuando il benessere fisico.

[03] I sedili anteriori Comfort¹ con funzione massaggio offrono numerose possibilità di regolazione a comando elettrico, assicurando una posizione di seduta perfetta e contribuendo a giungere riposati a destinazione.

[05] La BMW Display Key visualizza diversi dati relativi allo stato operativo del veicolo, consentendo di gestire diverse funzioni con il Touch Display integrato.

[06] Il BMW Head-Up Display interamente multicromatico² visualizza mediante proiezione ottica tutte le informazioni rilevanti per la guida nel campo visivo del guidatore. L'immagine è del 70% più grande rispetto al modello precedente.

[09] Sistema di navigazione BMW Connected Pro con Emergency Call, comprendente un Touch Display LCD a colori da 10,25", la radio BMW Professional con lettore DVD e la funzione Hotspot Wi-Fi.⁴

[12] Il BMW Individual Cool Box⁵ rimovibile è incorporato nel bracciolo centrale posteriore, ha una capacità di 15 litri e può accogliere due bottiglie grandi e una piccola.

[02] Il pacchetto Ambient Air comprende una funzione di profumazione e ionizzazione dell'aria. Sono disponibili a scelta otto profumi elaborati specificamente per la vettura.

[04] Il climatizzatore automatico con regolazione quadrizona consente di ottenere un comfort personalizzato sia per il guidatore e il passeggero anteriore che per i due passeggeri posteriori. Pannello di comando anteriore per la climatizzazione con display interamente multicromatico.

[07] Il BMW Gesture Command completa l'iDrive Touch Controller e consente di gestire alcuni funzioni della vettura predefinite con semplici gesti della mano.

[10] Il Bowers & Wilkins Diamond Surround Sound System offre una potenza di 1.400 Watt e una qualità di suono straordinaria, da studio di registrazione, su tutti i posti della vettura.

[13] Il pacchetto riscaldamento Comfort riscalda sedili, poggiatesta e volante assicurando un gradevole tepore e un comfort dei sedili più elevato nelle giornate fredde.

¹ Nella foto sono visibili i sedili Comfort. L'impuntura nello schienale e nella seduta è disponibile solo con rivestimenti in pelle Nappa Exclusive «estesa».

² Per chi porta occhiali polarizzati la visibilità delle indicazioni è limitata. Le indicazioni fornite dipendono dall'equipaggiamento. Le sovrapposizioni di immagini richiedono l'acquisto di altri optional.

³ Per i telefoni mobili adatti è possibile la ricarica a induzione secondo standard Qi nell'appoggio laterale per Smartphone della consolle centrale. Per alcuni Smartphone privi della funzione di ricarica a induzione Qi sono disponibili speciali custodie di ricarica tramite i Ricambi e Accessori BMW.

⁴ L'hotspot Wi-Fi crea nella vettura il presupposto per l'uso di Internet con massimo standard LTE.

⁵ Quando la borsa è integrata nel bagagliaio, la capacità dello stesso si riduce di 50 litri circa.

HIGHLIGHT DI EQUIPAGGIAMENTO.

■ Di serie □ Optional



[01] Il BMW Touch Command offre la gestione totalmente integrata di funzioni di entertainment e comfort nella parte posteriore.

[02] Il Sistema di intrattenimento per sedili posteriori, comprensivo di BMW Touch Command, Blu-ray Player e attacco HDMI, assicura un piacevole intrattenimento a bordo.

[03] La luce interna diffusa (Ambient Light) genera nell'abitacolo un ambiente piacevole e rilassante. Comprende inoltre la luce di benvenuto con Welcome Light Carpet.¹

[04] Il tetto panoramico in vetro Sky Lounge³ trasmette una sensazione di ampiezza e di notte crea un'atmosfera seducente grazie alla grafica d'illuminazione con tecnologia LED selezionabile in 6 colori.

[05] I sedili posteriori Comfort offrono numerose possibilità di regolazione a comando elettrico, sono perfettamente ergonomici e assicurano il massimo benessere fisico specialmente nei lunghi viaggi.

[06] Il tettuccio in vetro² scorrevole/inclinabile ad azionamento elettrico consente di regolare individualmente il ricambio dell'aria senza fastidiose correnti e con moderata rumorosità aerodinamica.

[07] Il Welcome Light Carpet illumina di luce bianca la zona accanto alle portiere, riservandovi un'accoglienza elegante nella vettura.

[08] I proiettori adattivi a LED con Adaptive Light Control e BMW Selective Beam (High Beam Assistant con funzione antiabbagliamento), in dotazione di serie, assicurano in ogni situazione un'illuminazione e una visibilità nettamente migliori rispetto ai sistemi convenzionali.

[09] L'Air Breather convoglia i flussi d'aria attorno alle ruote anteriori riducendo la resistenza aerodinamica, i consumi e le emissioni di CO₂.

[10] In modalità abbagliante la BMW Laser Light raddoppia la portata luminosa, raggiungendo un massimo di 600 metri. Comprende l'Adaptive Light Control e il BMW Selective Beam (High Beam Assistant con funzione antiabbagliamento) nonché elementi di design azzurri.

[11] La calandra «a doppio rene» Active Air Stream si apre e si chiude elettronicamente, mediante prese d'aria visibili, secondo la quantità di raffreddamento richiesta.

[12] Retrovisori esterni verniciati in tinta carrozzeria nella parte superiore e cromati nella parte inferiore, regolabili e riscaldabili elettronicamente, asferici, autoanabbaglianti e integrati nella modanatura cromata.

[13] I gruppi ottici posteriori a LED sono bipartiti e comprendono luci di posizione, luci stop, indicatori di direzione e luci di retromarcia con tecnologia LED.

¹ Visibile nella foto con Ambient Light Accent, facente parte dell'equipaggiamento optional tendine parasole avvolgibili per la BMW Serie 7 a passo lungo.

² Di serie per la BMW Serie 7 a passo lungo.

³ Disponibile solo per la BMW Serie 7 a passo lungo.

HIGHLIGHT DI EQUIPAGGIAMENTO.

■ Di serie □ Optional



01 □



04 □



02 □



05 □



03 □



06 □



07 □



09 □



08 ■



10 ■



12 □



11 ■



13 ■

[01] Sistema Harman Kardon Surround Sound con amplificatore digitale da 600 Watt, 9 canali, equalizzatore specifico per la vettura e 16 altoparlanti.

[03] Il Park Assistant con controllo longitudinale parcheggia la vettura eseguendo in modo completamente automatico le manovre sia parallele che trasversali alla corsia di marcia.

[05] L'assistente di sterzo e di guida in corsia con assistente per code² è attivabile per ridurre l'affaticamento del guidatore nei tratti monotoni. Tra 0 e 210 km/h il sistema sterza automaticamente, mantenendo il veicolo sempre al centro della corsia di marcia.

[02] Il Surround View coadiuva visivamente il guidatore nei parcheggi con le funzioni basate su telecamera Top View, Panorama View e 3D View.

[04] La funzione Parcheggio a comando remoto consente di parcheggiare la vettura dall'esterno, comandandola a distanza per farla entrare o uscire dai parcheggi.

[06] L'assistente al mantenimento di corsia con protezione attiva antiurto laterale³ aiuta il guidatore ad evitare l'uscita involontaria dalla corsia di marcia ed eventuali impatti con oggetti a fianco del veicolo.

[07] Il volante in pelle con applicazioni in legno² presenta applicazioni parziali nella corona e una piastra antiurto in pelle Nappa con cucitura in contrasto.

[09] Il volante in pelle³ BMW Individual con applicazioni in legno pregiato e badge BMW Individual si intona armoniosamente con le rispettive modanature interne BMW Individual.

[12] Il display multifunzionale a colori del quadro, da 12,3" e con tecnologia Black Panel, visualizza scenograficamente strumenti e indicazioni.

[08] Il volante sportivo in pelle con corona più piccola e appoggio per i pollici sagomato offre un grip particolarmente saldo e gradevole.

[10] Il selettore del feeling di guida offre la scelta tra la modalità standard COMFORT, la modalità ECO PRO orientata all'efficienza, la modalità SPORT e l'Adaptive Mode.

[13] Il quadro strumenti con tecnologia Black Panel, quattro strumenti analogici e display a colori ad alta risoluzione da 8,8".

[11] L'Adaptive Mode è una funzione intelligente del selettore del feeling di guida che adatta numerose regolazioni impostate dal guidatore alla situazione momentanea e allo stile di guida.



**SCOPRITE IN UN BREVE FILMATO
IL FUNZIONAMENTO
DELLA BMW DISPLAY KEY.**

¹ Parte dell'equipaggiamento optional Driving Assistant Plus.

² Disponibile in abbinamento alle modanature interne scelte.

³ Disponibile presumibilmente da 03/2016.

CERCHI E PNEUMATICI.

■ Di serie □ Optional



[01] Cerchi in lega leggera da 20" raggi a V styling 628, bicolore, con pneumatici misti Runflat: ant. 8,5 J x 20 con pneumatici 245/40 R 20, post. 10 J x 20 con pneumatici 275/35 R 20.

[02] I cerchi in lega leggera da 17" styling a turbina 645¹ bicolore BMW EfficientDynamics, 7,5 J x 17 con pneumatici Runflat 225/60 R 17, contribuiscono a ridurre i consumi e le emissioni di CO₂.

[03] Cerchi in lega leggera da 18" raggi a V styling 642, 8 J x 18 con pneumatici Runflat 245/50 R 18.

[04] Cerchi in lega leggera multiraggio da 18" styling 619, 8 J x 18 con pneumatici Runflat 245/50 R 18.


[05] Cerchi in lega leggera M da 19" a doppi raggi styling 647 M, bicolore, con pneumatici misti Runflat: ant. 8,5 J x 19 con pneumatici 245/45 R 19, post. 9,5 J x 19 con pneumatici 275/40 R 19.

[06] Cerchi in lega leggera da 18" raggi a W styling 643, 8 J x 18 con pneumatici Runflat 245/50 R 18.

[07] Cerchi in lega leggera da 19" a doppi raggi styling 630, 8,5 J x 19 con pneumatici Runflat 245/45 R 19.

[08] Cerchi in lega leggera BMW Individual da 20" raggi a V styling 649 I, bicolore e fucinati, con pneumatici misti Runflat: ant. 8,5 J x 20 con pneumatici 245/40 R 20, post. 10 J x 20 con pneumatici 275/35 R 20.

ACCESSORI ORIGINALI BMW.



[01] Sistema di trasporto per tetto BMW, particolarmente facile da montare e combinabile con tutti i supporti per trasporto e box per tetto BMW. Con sistema di chiusura contro i furti.²

[02] Travel & Comfort System: supporto base da applicare al poggiatesta anteriore come sostegno per la gruccia appendiabiti, il tavolino ribaltabile, il gancio universale o il supporto per Apple iPad™ o Samsung Galaxy Tab.

[03] Key Case: custodia su misura in pelle Nappa per proteggere la BMW Display Key.

[04] Stuoia sagomata per bagagliaio. Nera, su misura, antiscivolo e molto robusta, per proteggere dallo sporco e dal bagnato. Con il logo «7» cromato come inserto esclusivo.

[05] Cerchi in lega leggera BMW M Performance da 21", fucinati, in nero lucido e toniti a specchio. Serie di ruote complete con RDC e pneumatici misti Runflat.

[06] La pregiata coperta da viaggio con un lato beige e uno marrone scuro è realizzata in lana vergine (Merino) al 100% e tessuta con tecnica Jacquard.

[07] Tappetino ognitempo: protezione su misura contro l'umidità, lo sporco e i ristagni d'acqua nel vano piedi anteriore. È proposto in Canberra Beige con inserti cromati e si intona perfettamente all'abitacolo.

¹ Non disponibili per 750i/Li xDrive.


² Nella foto è visibile la BMW 750i con cerchi optional in lega leggera da 21" multiraggio styling 629, bicolore, con pneumatici misti Runflat: ant. 8,5 J x 21 con pneumatici 245/35 R 21; post. 10 J x 21 con pneumatici 275/30 R 21.

GAMMA COLORI ESTERNI.


■ Di serie □ Optional



■ Pastello 668 Black □ Pastello 300 Alpine White¹ □ Metallizzato 475 Black Sapphire² □ Metallizzato A96 Mineral White²




□ Metallizzato A83 Glacier Silver² □ Metallizzato A72 Cashmere Silver □ Metallizzato C26 Magellan Grey² □ Metallizzato C27 Arctic Grey Brilliant Effect



□ Metallizzato A89 Imperial Blue Brilliant Effect □ Metallizzato B65 Jatoba □ Metallizzato A90 Sophisto Grey Brilliant Effect

PACCHETTO M SPORT




□ Metallizzato 416 Carbon Black³




□ Metallizzato B41 Singapore Grey³


BMW INDIVIDUAL



□ BMW Individual X04 Moonstone metallizzato




□ BMW Individual S34 Azurite Black metallizzato



□ BMW Individual X14 Almandin Brown metallizzato




□ BMW Individual 490 Brilliant White metallizzato




□ BMW Individual X03 Rubin Black metallizzato



□ BMW Individual 490 Pure Metal Silver



□ BMW Individual 490 Aventurine Red metallizzato



□ BMW Individual 490 Frozen Dark Brown metallizzato



□ BMW Individual 490 Frozen Arctic Grey metallic

¹ Disponibile di serie per il Pacchetto M Sport.
² Disponibile come optional anche per il Pacchetto M Sport.
³ Disponibile solo per il Pacchetto M Sport.

[Configuratore BMW] Il configuratore vi consente di «comporre» la vostra BMW con l'allestimento personale desiderato. Potete scegliere tra tutti gli attuali motori, colori ed equipaggiamenti. Troverete maggiori indicazioni sul sito www.bmw.it/configuratore

[Campioni di colore] I campioni qui raffigurati vi forniranno le prime impressioni sui colori e sui materiali disponibili per la vostra BMW. Come è noto, in alcuni casi gli inchiostri da stampa non sono in grado di riprodurre fedelmente i toni di colore delle vernici, dei rivestimenti e delle modanature interne. Vi consigliamo pertanto di consultarvi con la vostra Concessionaria BMW o la vostra Filiale BMW, che vi mostreranno i campioni dal vivo e vi aiuteranno a realizzare soluzioni cromatiche particolari.

GAMMA COLORI INTERNI.

■ Di serie □ Optional

RIVESTIMENTI



■ Pelle Dakota
Ivory White¹

■ Pelle Dakota
Canberra Beige²



■ Pelle Dakota
LCRI Cognac

■ Pelle Dakota
LCMY Mokka



■ Pelle Dakota
LCSW Black

■ Pelle Dakota
LCMi Black con bordino M^{3.4}



□ Pelle Nappa Exclusive estesa
Ivory White^{4.5}

□ Pelle Nappa Exclusive estesa
Canberra Beige^{4.6}



□ Pelle Nappa Exclusive estesa
NAFZ Zagora Beige⁴

□ Pelle Nappa Exclusive estesa
NARI Cognac⁴



MODANATURE INTERNE



■ 4K27 Legno pregiato Finline lucido con mascherina in alluminio




□ 4BP7 Legno pregiato di pioppo venato chiaro



□ 4AS Legno pregiato di pioppo venato grigio




□ Black



□ 4AY7 Legno pregiato di quercia americana chiara con intarsi metallici



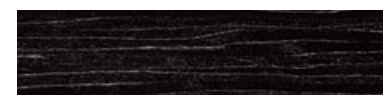
□ 4AX Legno pregiato di Frassino venato Marrone con intarsi in legno



□ 4B7 Legno pregiato Finline a specchio



□ Ivory White



□ 4LM Legno pregiato Finline nero con effetto metallico a specchio



□ Canberra Beige



□ Dark Coffee⁸

□ Dark Coffee⁸

Vi preghiamo di osservare che sui rivestimenti dei sedili potrebbero sorgere, nel tempo, alterazioni non eliminabili, causate soprattutto da vestiti dal colore instabile.

Vi preghiamo di osservare che il colore degli interni dipende dal colore scelto per i rivestimenti.


RIVESTIMENTI BMW INDIVIDUAL



□ Pelle Merino full a grana fine
BMW Individual ZBRJ Smoke White/Viola scuro⁴




□ Pelle Merino full a grana fine
BMW Individual ZBFU Smoke White/Black⁴



□ Pelle Merino full a grana fine
BMW Individual ZBKS Cashmere Beige⁴



□ Pelle Merino full a grana fine
BMW Individual ZBCR Caramel⁴



□ Pelle Merino full a grana fine
BMW Individual ZBFQ Fiona Red⁴



□ Pelle Merino full a grana fine
BMW Individual ZBTQ Tartufo⁴

MODANATURE INTERNE BMW INDIVIDUAL



□ Modanature interne BMW Individual
XEA in legno pregiato di eucalipto figurato Smoke Brown lucido



□ Modanature interne BMW Individual
XEB in legno pregiato di frassino venato Red Black lucido



□ Modanature interne BMW Individual
XE7 in lacca nera lucida Pianolack




□ Viola scuro

COLORI INTERNI BMW INDIVIDUAL

PADIGLIONE BMW INDIVIDUAL



□ Padiglione BMW Individual
XD5 Alcantara Smoke White⁹



□ Padiglione BMW Individual
XD5 Alcantara Oyster⁹



□ Padiglione BMW Individual
XD5 Alcantara Caramel⁹



□ Padiglione BMW Individual
XD5 Alcantara Tartufo⁹



□ Padiglione BMW Individual
776 Alcantara Anthracite



□ Padiglione BMW Individual
775 Anthracite

¹ LCCY con interni Canberra Beige, plancia e parte superiore pannelli portiere Black. LCDQ con interni Canberra Beige, plancia e parte superiore pannelli portiere Dark Coffee.

² Disponibile con differenti colori interni: LCEX con interni Ivory White, plancia e parte superiore pannelli portiere Black. LCEQ con interni Ivory White, plancia e parte superiore pannelli portiere Dark Coffee. LCEW con interni Black.

³ Disponibile solo per il Pacchetto M Sport.

⁴ Disponibile solo in abbinamento ai sedili anteriori Comfort.

⁵ Disponibile con differenti colori interni: NAEQ con interni Ivory White, plancia e parte superiore pannelli portiere Black. NAEQ con interni Ivory White, plancia e parte superiore pannelli portiere Dark Coffee. NAEW con interni Black.

⁶ NACY con interni Canberra Beige, plancia e parte superiore pannelli portiere Black. NADQ con interni Canberra Beige, plancia e parte superiore pannelli portiere Dark Coffee.

⁷ Non disponibile in abbinamento al pacchetto Design Pure Excellence.

⁸ L'allestimento Dark Coffee si riferisce alla plancia e alla parte superiore dei pannelli portiere.

⁹ Disponibile solo in abbinamento alla pelle Full Merino BMW Individual a grana fine.

		750i/Li 750i/Li xDrive	730d/Ld 730d/Ld xDrive	740d/Ld xDrive	750d xDrive	740e iPerformance
--	--	---------------------------	---------------------------	----------------	-------------	----------------------

Peso						
Peso a vuoto UE ¹	kg	1895/1940	1830/1870	–	–	1900
Peso a vuoto UE ¹ (xDrive)	kg	1945/1990	1900/1945	1935/1975	2998	–
Peso totale ammesso	kg	2515/2555	2450/2490	–	–	2585
Peso totale ammesso (xDrive)	kg	2575/2615	2540/2580	2530/2570	2630	–
Carico utile	kg	695/690	695/695	–	–	685
Carico utile (xDrive)	kg	705/700	715/710	670/670	690	–
Massa rimorchiabile ammessa non frenata ²	kg	750	750	–	–	–
Massa rimorchiabile ammessa non frenata (xDrive) ²	kg	750	750	750	750	–
Massa rimorchiabile ammessa frenata per pendenze fino al 12% ²	kg	2100	2100	–	–	–
Massa rimorchiabile ammessa frenata per pendenze fino al 12% (xDrive) ²	kg	2300	2100	2300	2300	–

Motore ⁴						
Cilindri/valvole per cilindro		8/4	6/4	6/4	6/4	4/4
Cilindrata	cm ³	4395	2993	2993	2993	1998
Potenza/regime nominali	kW (CV) gir/min	330 (450) 5500–6000	195 (265) 4000	235 (320) 4000	294/ 4000–4400	190/ 5000–6500
Coppia max/regime	Nm gir/min	650 1800–4500	620 2000–2500	680 1750–2250	760/ 2000–3000	400/ 1550–4000

Trasmissione						
Tipo di trazione		Posteriore/ integrale	Posteriore/ integrale	Integrale	Integrale	Posteriore/ integrale
Cambio di serie		8 rapporti Steptronic	8 rapporti Steptronic	–	–	8 rapporti Steptronic
Cambio di serie (xDrive)		8 rapporti Steptronic	8 rapporti Steptronic	8 rapporti Steptronic	8 rapporti Steptronic	8 rapporti Steptronic

Prestazioni						
Velocità massima	km/h	250 ³	250 ³	–	–	250
Velocità massima (xDrive)	km/h	250 ³	250 ³	250 ³	250	–
Velocità massima con propulsione elettrica	km/h	–	–	–	–	140
Accelerazione 0–100 km/h	s	4,7/4,7	6,1/6,2	–	–	5,4
Accelerazione (xDrive) 0–100 km/h	s	4,4/4,5	5,8/5,9	5,2/5,3	4,6	–

Consumo ^{4, 5, 6}						
Urbano	l/100 km	11,4–11,1/11,6–11,3	5,8–5,3/5,9–5,5	–	–	–
Urbano (xDrive)	l/100 km	11,6–11,4/11,9–11,6	6,1–5,7/6,1–5,7	6,6–6,4/6,8–6,6	6,6–6,9	–
Extraurbano	l/100 km	6,2–6,1/6,3–6,2	4,4–4,0/4,4–4,1	–	–	–
Extraurbano (xDrive)	l/100 km	6,4–6,2/6,5–6,3	4,6–4,3/4,6–4,3	4,5–4,4/4,6–4,4	5,1–5,3	–
Misto	l/100 km	8,1–7,9/8,3–8,0	4,9–4,5/5,0–4,6	–	–	2–2,1–2,2
Misto (xDrive)	l/100 km	8,3–8,1/8,5–8,3	5,2–4,8/5,2–4,8	5,3–5,1/5,4–5,2	5,7–5,9	–
Consumo di energia ⁷	kWh/100 km	–	–	–	–	12,5
Emissioni di CO ₂	g/km	189–184/192–187	129–119/132–122	–	–	45
Emissioni di CO ₂ (xDrive)	g/km	194–189/197–192	137–127/137–127	139–134/142–137	149	–
Classe di efficienza		D/C	A/A+	A/A	–	–
Classe di efficienza (xDrive)		D/C	A/A+	–	–	–
Capacità del serbatoio, circa	l	78	78	78	–	–

Cerchi/pneumatici						
Dimensioni degli pneumatici		245/50 R 18 Y	225/60 R 17 Y	245/50 R 18 Y	245/50 R 18 Y	245/50 R 18 Y
Dimensioni dei cerchi		8 J x 18	7,5 J x 17	8 J x 18	8 J x 18	8 J x 18
Materiale		Lega leggera	Lega leggera	Lega leggera	Lega leggera	Lega leggera

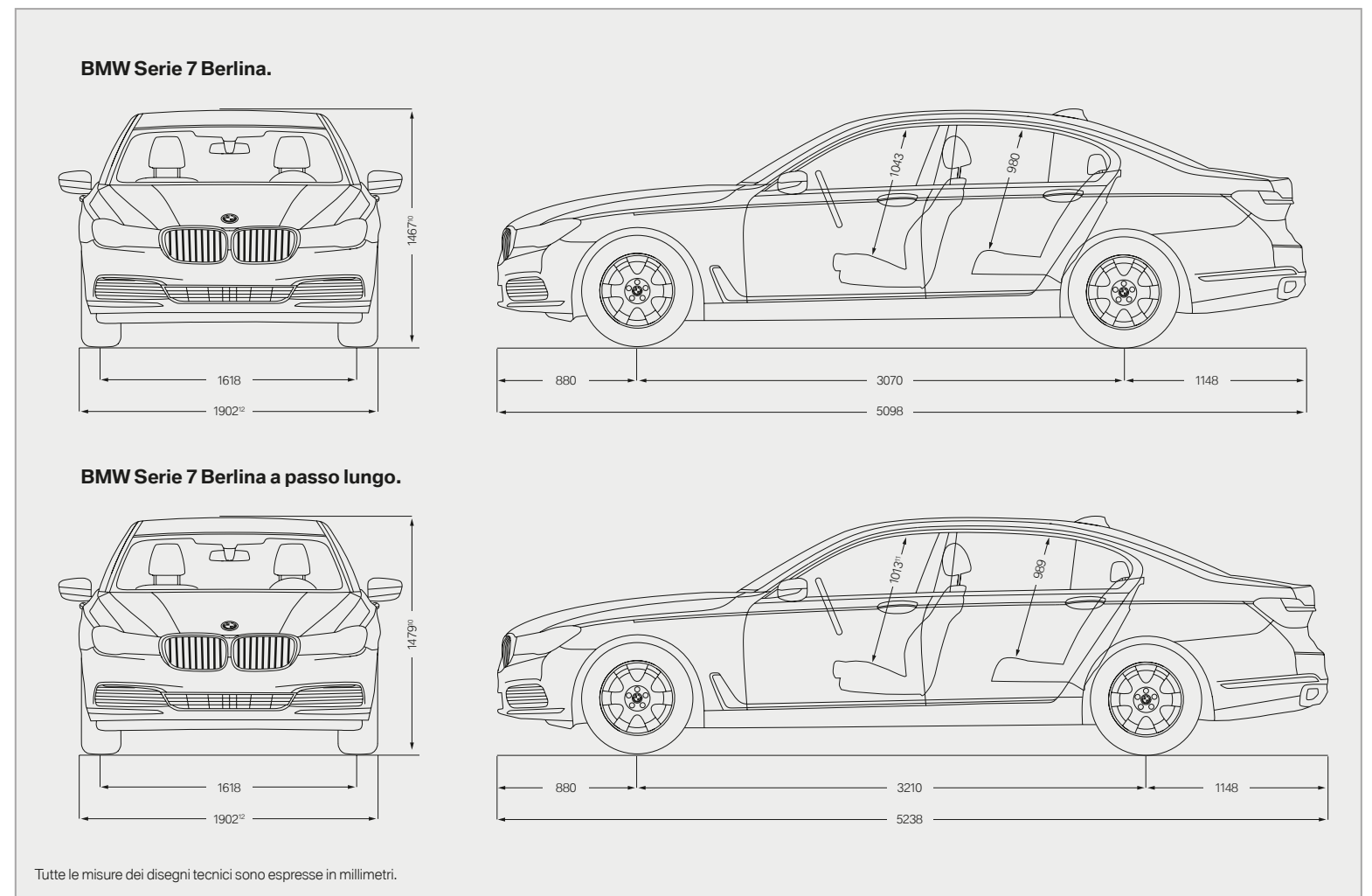
Potenza del sistema eDrive						
Potenza massima/regime	kW (CV) gir/min	–	–	–	–	83 (112)/–
Potenza del sistema	kW (CV)	–	–	–	–	240 (326)
Coppia del sistema	Nm	–	–	–	–	500

		750i/Li 750i/Li xDrive	730d/Ld 730d/Ld xDrive	740d/Ld xDrive	750d xDrive	740e iPerformance
--	--	---------------------------	---------------------------	----------------	-------------	----------------------

Capacità della batteria ad alta tensione						
Tipo di batteria/capacità netta	kWh	–	–	–	–	Ioni di litio 7,4
Autonomia con propulsione elettrica (NEFZ) ^{8/} autonomia totale in ciclo misto ⁹	km	–	–	–	–	45/49/50
Tempo di ricarica ⁹ (con presa domestica/ BMW i Wallbox Pure)	h	–	–	–	–	<3

- ¹ Nel valore indicato sono compresi il serbatoio di carburante pieno al 90% + 68 kg per il guidatore + 7 kg per il bagaglio. La massa a vuoto vale per le vetture con l'equipaggiamento di serie valido per il mercato tedesco.
- ² La massa totale effettiva del rimorchio non deve superare la massa rimorchiabile ammessa, tenendo conto del carico ammesso sul gancio di traino.
- ³ Autolimitata elettronicamente.
- ⁴ BMW consiglia l'impiego di benzina super senza piombo a 95 ottani. È consentito l'uso di carburante senza piombo a 91 ottani e superiore con una percentuale massima di etanolo del 10%. I dati relativi a prestazioni e consumi si riferiscono al funzionamento con combustibile a 98 ottani.
- ⁵ Tutti i motori rispondono alle norme EU6 sui gas di scarico. Base per la rilevazione del consumo è il ciclo di guida ECE, che prevede un terzo circa di guida in città e due terzi su strade extraurbane. Oltre al consumo di carburante viene misurata anche l'emissione di CO₂. I consumi sono stati calcolati in base all'equipaggiamento di serie valido per il mercato tedesco. L'equipaggiamento di serie valido per gli altri mercati e gli optional (ad esempio pneumatici più larghi) possono influire su consumi ed emissioni.

- ⁶ I dati relativi ai consumi di carburante, alle emissioni di CO₂ e alle classi di efficienza dipendono dalle dimensioni delle ruote e dei pneumatici. Troverete informazioni esaurienti nel listino prezzi presso il vostro Concessionario BMW di fiducia.
- ⁷ Il consumo di energia dipende dalle dimensioni dei cerchi e pneumatici scelti.
- ⁸ L'autonomia dipende da diversi fattori, in particolare: stile di guida personale, caratteristiche del percorso, temperatura esterna, riscaldamento/climatizzazione, pretemperamento dell'aria.
- ⁹ Dipende dall'infrastruttura elettrica locale. La durata della carica corrisponde al 100% della capacità massima.
- ¹⁰ Con antenna sul tetto l'altezza della BMW Serie 7 Berlina è di 1478 mm (1485 mm nella versione a passo lungo).
- ¹¹ Altezza comprensiva del tetto in vetro di serie.
- ¹² Con gli specchi di serie la larghezza dei modelli BMW Serie 7 è di 2169 mm.



IL CONCETTO ALLA BASE DEL BMW SERVICE.

Acquistando una BMW scegliete anche un servizio d'assistenza accurato e completo. Lo stato dei componenti soggetti ad usura e dei liquidi di esercizio viene determinato, a seconda del modello di auto, tramite sensori e algoritmi o tramite parametri quali il chilometraggio e le abitudini di guida. Quando accendete l'auto vi vengono fornite informazioni sullo stato dell'auto e raccomandazioni sull'assistenza

necessaria, col vantaggio che in officina si va solo quando è veramente necessario. Il nostro team di professionisti specializzati si prenderà cura della vostra vettura con l'ausilio di modernissime tecnologie d'officina e impiegando esclusivamente Ricambi Originali BMW. Affinché il vostro piacere di guidare non abbia mai fine, in tutto il mondo sono disponibili più di **3.300 Centri BMW Service** in più di **150 Paesi**.

BMW SERVICE.



I Programmi di Manutenzione BMW (BMW Service Inclusive) rispondono ad ogni vostra esigenza grazie ad un piano d'interventi modulare e flessibile con cui potrete prendervi cura della vostra vettura, mantenendola sempre in perfetta efficienza. In più, potrete contare su un prezzo chiaro e definito, comprensivo di manodopera e ricambi, che vi mette al riparo da eventuali rincari. E così mentre voi penserete a rilassarvi, a tutto il resto penserà il personale dei Centri BMW Service.



BMW Mobile Care: è il servizio di assistenza stradale BMW a vostra disposizione in caso di guasti 24 ore su 24, 365 giorni all'anno. BMW Mobile Care offre una vasta gamma di servizi, come traino, vettura sostitutiva, riparazione in loco (ove possibile) in tutta Europa e per 5 anni dalla prima immatricolazione.



BMW Teleservice: grazie al Condition Based Service vi sarà segnalato sul Display quando effettuare gli interventi di manutenzione necessari e, con la vostra autorizzazione, i dati più importanti della vettura saranno trasmessi a BMW. Con la chiamata automatica la vostra BMW ci segnalerà quando è necessario un intervento di manutenzione e il vostro Centro BMW Service vi contatterà per fissare un appuntamento. Ovunque vi troviate, il Centro BMW Service è a vostra completa disposizione con diagnosi e interventi a distanza competenti e veloci per risolvere il problema.

BMW FINANCIAL SERVICES.



BMW Financial Services propone una vasta gamma di soluzioni finanziarie innovative e flessibili, adatte a soddisfare ogni vostra esigenza. Inoltre, grazie a FIT BMW potrete accedere ad un mondo di servizi di eccellenza scoprendo tutto il piacere di vivere in piena tranquillità l'esperienza di guida a bordo della vostra BMW. FIT BMW, infatti, è l'unica modalità di finanziamento esclusiva e modulare che vi permette di dilazionare in una sola rata mensile i servizi più adatti a voi come polizze assicurative (scegliendo all'interno di un'ampia offerta), programmi di manutenzione, accessori ed oggetti della linea Lifestyle. Potrete accedere a questa formula finanziaria al momento dell'acquisto della vostra auto oppure successivamente. Salvo approvazione BMW Bank GmbH – Succursale Italiana. Con BMW Financial Services il piacere di guidare conosce infinite possibilità.

L'ESPERIENZA BMW.



BMW TV: sul sito www.bmw.it esplorerete il marchio BMW nei suoi molteplici aspetti. Attraverso reportage, approfondimenti e comunicati, vi verranno fornite informazioni su automobili, innovazione, sport e lifestyle.



BMW Driving Experience: l'impegno di BMW per la sicurezza non si esaurisce nella realizzazione di automobili all'avanguardia in termini di sicurezza attiva e passiva, altrettanto impegno viene adoperato nell'educazione stradale dei conducenti e nella loro formazione. BMW offre al guidatore la possibilità di migliorare la propria guida, di addestrarsi al superamento di situazioni di emergenza, di perfezionare la propria tecnica e le capacità di utilizzo del veicolo. Questo impegno si sviluppa con la BMW Driving Experience, fornendo un programma completo di corsi finalizzati al miglioramento delle tecniche di guida

per i conducenti più esperti e un approfondimento degli elementi fondamentali della sicurezza stradale, con particolare attenzione ai Corsi di Guida Sicura Avanzata. BMW Driving Experience mette a disposizione oltre 20 programmi differenti a partire dai Corsi di Avviamento alla Guida Sicura dove il partecipante sarà accompagnato alla guida nelle principali situazioni di emergenza, fino ai corsi più sportivi con l'utilizzo delle BMW M. BMW Driving Experience propone ai clienti – attuali e potenziali –, una giornata da passare in pista per approfondire

le tematiche relative alla guida sicura ed esercitarsi ad affrontare in maniera adeguata tutte le possibili situazioni di pericolo. Guida sicura, guida sportiva, prevenzione delle situazioni critiche, tecniche di intervento. Nella sua struttura, il programma dei corsi BMW Driving Experience segue una logica formativa focalizzata alla percezione di ciò che la circolazione su strada può riservare, in termini di piacere di guida e facilità di spostamento ma anche di pericolo dovuto a casualità, fattori ambientali e a comportamenti propri e altrui.



BMW Welt (Mondo BMW): ritirare una vettura nel BMW Welt è uno dei momenti più belli nella vita di un automobilista. Trasformate questo momento in un evento indimenticabile, vivendo intensamente la consegna della vostra nuova BMW nel contesto di un programma di contorno orchestrato alla perfezione per voi. Qui,


nella cornice unica dello stabilimento principale BMW, del Museo BMW e della sede centrale del Gruppo BMW, sarete direttamente circondati dalla storia eccitante della Casa, dal suo presente mozzafiato e dalle sue visioni spettacolari per il futuro. Per saperne di più visitate il sito www.bmw-welt.com



Eventi BMW: scoprite tutte le informazioni relative agli avvenimenti BMW e come partecipare sul sito www.bmw.it



Configuratore vetture BMW: dal motore ai colori e agli equipaggiamenti, sul sito www.bmw.it si può comporre la propria auto dei sogni personalizzata.



COSTRUIAMO RESPONSABILMENTE IL FUTURO.

Anche nel 2015 il BMW Group è stato inserito nel Dow Jones Sustainability Index World and Europe ed è quindi uno dei costruttori automobilistici più sostenibili al mondo. Lo sviluppo di progetti d'auto più efficienti, di processi di produzione che rispettano l'ambiente e il riciclaggio fanno parte della nostra filosofia. Grazie al sistema BMW EfficientDynamics e alle vetture elettriche le emissioni di CO₂ della nostra flotta europea di vetture nuove si sono ridotte di più del 35% dal 1995 a oggi. Inoltre tra il 2006 e il 2014 abbiamo diminuito del 34% il consumo di risorse nella produzione, ad es. di acqua ed energia e intendiamo ridurlo fino al 45% entro il 2020. L'obiettivo del 45% è già stato raggiunto nel 2014 per quanto riguarda le altre risorse (COV, acque di scarico dei processi di lavorazione e rifiuti) ed è in continuo miglioramento. Nella nostra fabbrica di motori di Steyr in Austria produciamo dal 2007 senza acqua di scarico. Naturalmente ogni veicolo BMW, al termine della sua fase di utilizzo, può essere riciclato o recuperato senza problemi ed in modo economico. Per quanto riguarda la riconsegna della vostra vettura usata, rivolgetevi al vostro Concessionario BMW. Troverete ulteriori informazioni su questo argomento sui nostri siti Internet.

www.bmw.it
www.bmw.it/recycling

Altre informazioni su
BMW al sito:

www.bmw.it



Piacere di guidare

Questo catalogo presenta versioni, modelli, equipaggiamenti e possibilità di configurazione (di serie od optional) delle vetture commercializzate dalla BMW Italia S.p.A. sul mercato italiano. In altri Paesi membri dell'Unione Europea possono sussistere differenze nelle dotazioni e nelle opzioni di configurazione previste per i singoli modelli. Il vostro Partner BMW vi fornirà ogni informazione sulle versioni offerte in Italia. Con riserva di modifiche costruttive e agli equipaggiamenti.

© BMW AG, Monaco di Baviera/Germania. Riproduzione anche parziale soltanto dietro autorizzazione scritta della BMW/Monaco.

4 11 007 08840 1 2016 BB. Printed in Germany 2016.

